



Ville de Porrentruy
Histoire Vie Nature Formation

RAPPORT AU CONSEIL DE VILLE CONCERNANT L'ACTIVITE DU SERVICE DE LA POLICE MUNICIPALE, DES INHUMATIONS ET DU CRISP POUR L'ANNEE 2022

POLICE

Organisation :

Le sgtm Philippe Corbat, agent administratif, a pris sa retraite à fin janvier. Il a été remplacé par le sgt Thierry Guenat.

Réquisitions :

	2017	2018	2019	2020	2021	2022
Réquisitions	646	596	557	539	657	623

Education routière : responsable : cpl Hervé Bourgeois

	2017	2018	2019	2020	2021	2022
Classes	71	84	84	84	80	86
Ecoliers	654	923	927	314	668	812
Cycles contrôlés	248	269	255	0	225	255

Accidents :

	2017	2018	2019	2020	2021	2022
Accidents relevés	37	26	38	33	30	24
Mortels	0	0	0	0	0	0
Avec blessés	19	10	20	22	11	19

Interventions relevées suite Police Synergie :

	2017	2018	2019	2020	2021	2022
Plaintes inconnus	54	72	111	124	144	149
CPS – Divers	37	72	70	72	74	82
Accidents	10	9	19	26	16	19
Alcoolémies	6	35	45	27	17	14
Incendies	3	2	0	7	1	3

Infractions diverses :

	2017	2018	2019	2020	2021	2022
Dénonciations	247	395	361	359	365	395
Ministère public	166	269	322	317	312	359
Tribunal mineurs	1	17	9	12	11	13
Autorité police loc.	80	109	30	40	42	23

Amendes d'ordre	2017	2018	2019	2020	2021	2022
Nombre	2'655	2'764	2'835	1'887	2'573	2'664
Montant	109'560.00	114'070.00	117'148.00	96'870.00	112'440.00	122'940.00

Radar	2017	2018	2019	2020	2021	2022
Contrôles	32	25	24	21	20	21
Endroits	59	45	45	39	38	41
Vhc contrôlés	8'716	7'744	6'121	4'716	5'937	3'480
Infractions en %	2.19	3.13	2.65	3.18	2.61	4.11
Amendes d'ordre	179	231	153	146	142	134

Dénonciations	12	12	9	4	13	9
Montant AO CHF	25'890.00	30'830.00	21'190.00	20'210.00	19'580.00	16'230.00
Véhicules JU	134	176	108	112	115	111
Véhicules CH	5	6	5	30	8	25
Véhicules France	51	59	49	8	32	7
Véhicules autres	1	2	0	0	0	0

Le montant des amendes d'ordre est réparti de la manière suivante : Canton = 50 % ; Commune = 50 %

Commission de la sécurité :

La Commission de police s'est réunie à deux reprises. Trois séances ont été annulées.

Marché au bétail :

Marché bétail	2017	2018	2019	2020	2021	2022
Bêtes pesées	1354	1356	1535	1336	1351	1'263

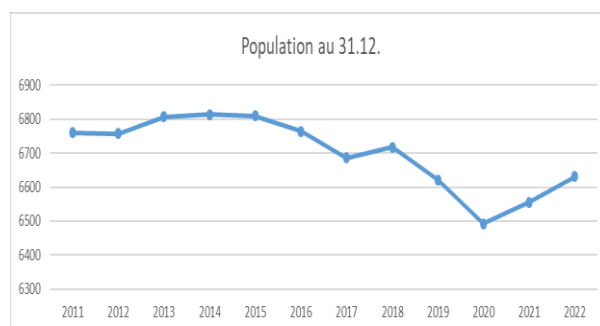
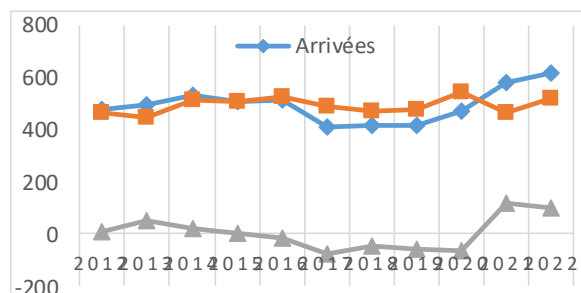
Contrôle des habitant * :

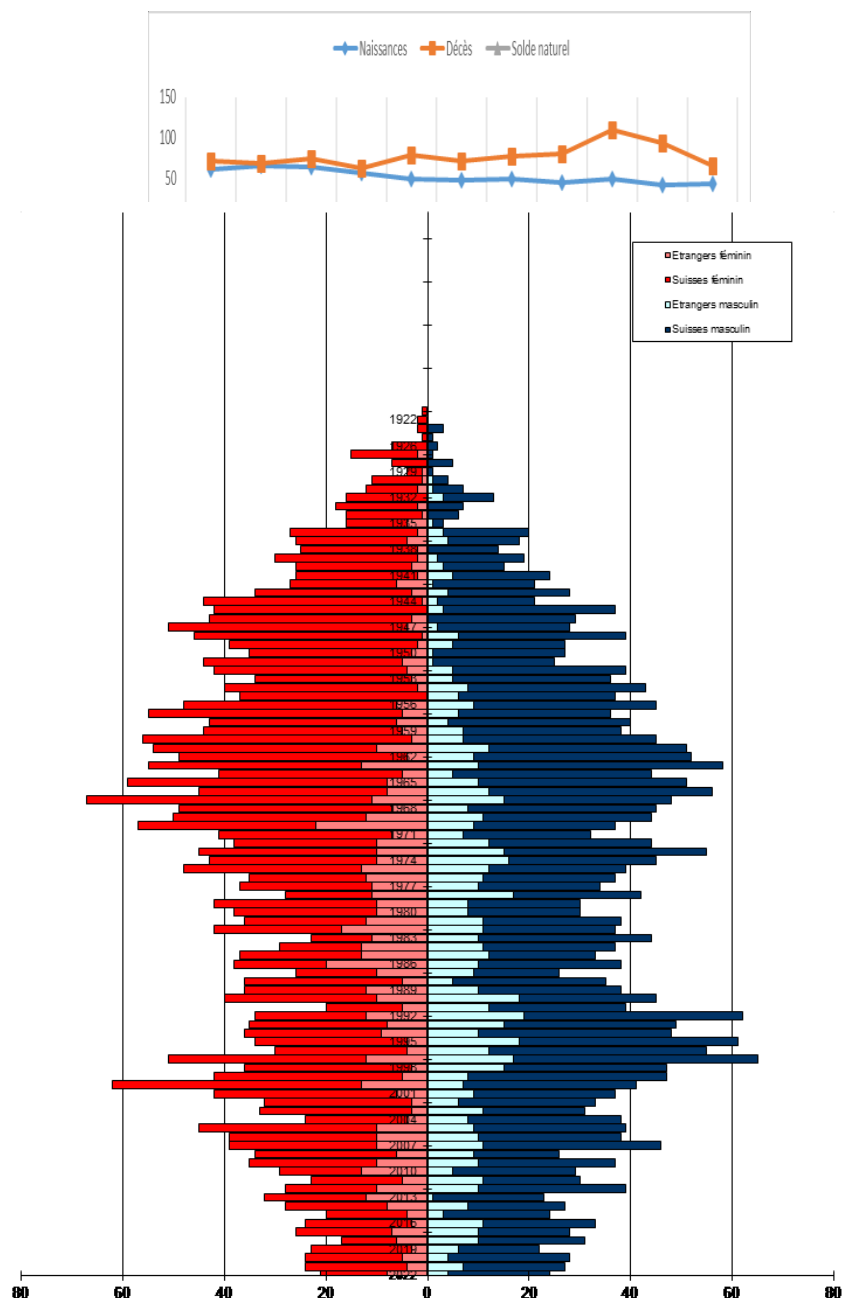
	2017	2018	2019	2020	2021	2022
Population 31.12.	6'686	6'718	6'621	6'492	6'556	6'631
Naissances	48	50	45	49	42	43
Décès	72	77	80	110	93	65
Solde naturel	-24	-27	-35	-61	-51	-22
Taux accroissement naturel	-0.36 %	-0.40 %	-0.53 %	-0.94 %	-0.78 %	-0.33 %
Arrivées	406	417	413	472	580	618
Départs	485	467	475	540	465	521
Solde migratoire	-79	-50	-62	-68	115	97
Taux accroissement migratoire	-1.18 %	-0.74 %	-0.94 %	-1.05 %	1.75 %	1.46 %
Accroissem. total	32	-97	-129	64	64	75
Taux accroi. total	0.48 %	-1.46 %	-1.99 %	0.98 %	0.98 %	1.13 %

Composition	2017	2018	2019	2020	2021	2022
Suisses	5'474	5'428	5'359	5'260	5'259	5'201
Etrangers	1'152	1'225	1'196	1'171	1'230	1'364
Permis L	21	20	28	13	29	40
Permis B	415	378	366	359	416	455
Permis C	715	706	686	694	687	674
Permis F		121	116	105	98	93
Permis S						102
Rési. secondaires	60	65	66	61	67	66

Habitants vieil. ville	2017	2018	2019	2020	2021	2022
	1'040	949	945	933	969	973

* Ces données peuvent être différentes de celles émises par la République et Canton du Jura car la méthode de recensement n'est pas identique.





INHUMATIONS

Les dossiers de 81 personnes décédées en 2022 (65 décès à Porrentruy) ont été gérés par le service des inhumations, la moyenne annuelle des cinq années précédentes se situant à 104 décès. La répartition des décès se présente comme suit :

	2017	2018	2019	2020	2021	2022
Hommes	47	37	45	63	55	39
Femmes	52	56	47	57	59	42
Enfants	0	2	0	0	0	0
Total	99	95	92	120	114	81

Enterrements, dépôts d'urnes, Jardin du Souvenir :

	2017	2018	2019	2020	2021	2022
Tombe enfant	0	0	0	0	0	0
Tombes à la lignée	3	2	0	0	2	1
Tombes concessions AS/NS	16	18	9	18	19	8
Dépôts urnes dans carré urnes et autres tombes	28	27	27	33	28	21
Urnés restées dans la famille ou attente décision	19	25	23	37	29	25
Déversement de cendres Jardin du Souvenir	20	8	17	12	24	15
Personnes inhumées ailleurs	13	15	16	20	12	11
Total	99 *	95	92	120	114	81

*En sus, il faut ajouter le dépôt de 6 urnes et le déversement de cendres de 2 urnes au Jardin du Souvenir. Il s'agit de décès d'années précédentes.

	2017	2018	2019	2020	2021	2022
Tombes nivelées	65	45	70	52	1	0

	2017	2018	2019	2020	2021	2022
Convois funèbres	15	15	7	9	16	6

CRISP

Activité générale :

L'année 2022 a compté 106 interventions de tous genres pour un total de 1140 heures.

Recrutement ;

Lors du recrutement 2022, 7 candidats sont incorporés :

- Veluz Justine, Atienza Léandre, Falbriard Daniel, Freléchoux Adrien, Krenger Yannis, Laville Arthur, Rocha Eduardo.

Au 31 décembre 2022, l'effectif du CRISP est de 47 personnes, y compris les agents de la police municipale.

Fins de service actif :

- Bau Guillaume, Faivre Thibault, Juillerat Gwendoline, Meyer Sophie, Odiet Elodie, Reusser Joé, Saunier Raphaël, Huber Jérémy

Interventions	2017	2018	2019	2020	2021	2022
Luttés contre le feu	22	21	27	25	20	21
Secours routiers	6	6	9	4	13	9
Alarmes automatiques	27	32	27	25	32	23
Assistances ambulanciers	9	14	8	17	17	19
Chimiques	0	1	1	0	1	1
Hydrocarbures	14	13	14	10	16	11
Inondations	8	7	7	6	35	7
Divers	0	4	5	6	11	15
Total	86	98	98	93	145	106