

Ville de Porrentruy  
Histoire Vie Nature Formation

# **BUDGET 2025**

# RAPPORT RELATIF AU BUDGET 2025

---

## En droit :

- En application de l'article 4, alinéa 1, du décret concernant l'administration financière des communes<sup>1</sup>, les principes de la comptabilité publique découlant du modèle comptable harmonisé (MCH2) doivent être appliqués.
- En application de l'article 7, alinéa 1, du décret concernant l'administration financière des communes, les communes établissent un plan financier arrêté par l'exécutif. Il est mis à jour régulièrement et selon les besoins, mais au moins une fois par année.
- En application de l'article 11, alinéa 1, du décret concernant l'administration financière des communes, le budget contient :
  - a) les charges devant être approuvées et les revenus estimés dans le compte de résultats ;
  - b) les dépenses devant être approuvées et les recettes estimées dans le compte des investissements (voir pt 7).
- En application de l'article 16, alinéa 2, du décret concernant l'administration financière des communes, le budget, présenté par l'exécutif, comprend toutes les charges et tous les revenus, y compris les amortissements obligatoires. Il est établi sur la base du plan financier figurant au point 7 du présent rapport.

## **Table des matières**

1. Introduction .....	2
2. Synthèse.....	2 à 7
3. Quotité d'impôt et taxes communales.....	8
4. Principes relatifs à la présentation des comptes selon MCH2 ....	9
5. Résultats.....	10 à 18
6. Compte de résultats.....	19 à 20
7. Compte des investissements.....	21 à 22
8. Annexes au budget.....	23 à 25
9. Proposition du Conseil municipal.....	26 à 27
10. Approbation du budget .....	28

## Annexe 1 :

- Taux d'occupation du personnel

## Annexe 2 (document séparé) :

- Budget selon les fonctions

## Annexe 3 (document séparé) :

- Budget selon les groupes matières

---

<sup>1</sup> RSJU 190.611

## 1. Introduction

Le budget doit être établi selon les principes suivants :

### 1) L'annualité :

L'exercice budgétaire coïncide avec l'année civile ;

### 2) La spécialité :

Les charges et les revenus du compte de résultats ainsi que les dépenses et les recettes du compte des investissements sont présentés selon la classification fonctionnelle et selon la classification par nature du plan comptable ;

### 3) L'exhaustivité :

L'ensemble des charges et revenus attendus ainsi que des dépenses et recettes attendues doivent être inscrits dans le budget ; il est renoncé à un décompte direct des provisions, des financements spéciaux ou autres ;

### 4) Le produit brut :

Les charges sont inscrites au budget séparément des revenus du compte de résultats et les dépenses séparément des recettes du compte des investissements, sans aucune compensation réciproque, chacun d'entre eux y figurant pour son montant intégral ;

### 5) La comparabilité :

Les budgets de la commune et de ses unités administratives doivent être comparables entre eux et au cours de l'année ;

### 6) La permanence :

Les principes régissant l'établissement du budget restent inchangés sur une longue période ;

### 7) La continuité :

Les normes régissant l'établissement du budget s'appuient sur le principe de la pérennité des activités de la commune.

**Le budget des comptes de résultats et des investissements, la quotité d'impôt communale et les différentes taxes communales sont arrêtés en même temps, en principe avant le début de l'exercice qu'ils concernent.**

## 2. Synthèse

Ce chapitre permet de présenter, sous forme résumée, les principales données concernant le budget :

### a) Préambule

Le Conseil de ville du 14 novembre a validé 2 amendements qui modifient le budget présenté par le Conseil municipal. La liste des modifications en lien avec ces amendements est annexée à la fin du présent rapport. Les tableaux du présent rapport ont été adaptés en conséquence, seuls les chapitres 2h (appréciation du Conseil municipal) et 9 (proposition du Conseil municipal) n'ont pas été adaptés.

### b) Les adaptations législatives (modifications de règlements)

Le règlement relatif aux redevances communales sur la consommation d'électricité de la commune de Porrentruy a été adopté par le Conseil de Ville le 27 juin 2024 et entre en vigueur le 1<sup>er</sup> janvier 2025.

### **c) Les spécificités communales**

La gestion du service des eaux est déléguée à l'Entreprise du Gaz SA située à Porrentruy.

Le fonctionnement du centre de déchets carnés est assumé par la Ville de Porrentruy pour l'ensemble du district. De façon similaire, le contrôle des champignons est également centralisé à Porrentruy.

La bibliothèque, la ludothèque, l'Espace-Jeunes et la piscine qui sont des infrastructures destinées à la population de l'ensemble du district voient leurs charges admises à la répartition des charges de commune centre.

### **d) La quotité d'impôt prévue**

La quotité d'impôt est maintenue à 2.05 pour l'année 2025.

### **e) Les investissements et les projets importants**

La stratégie de priorisation des investissements a été poursuivie lors de la préparation du budget 2025 avec toujours quatre principaux axes :

- Attractivité & Développement
- Energie & Environnement
- Services à la population
- Structures (routes, réseaux, bâtiments)

Et les critères suivants pour établir la répartition temporelle :

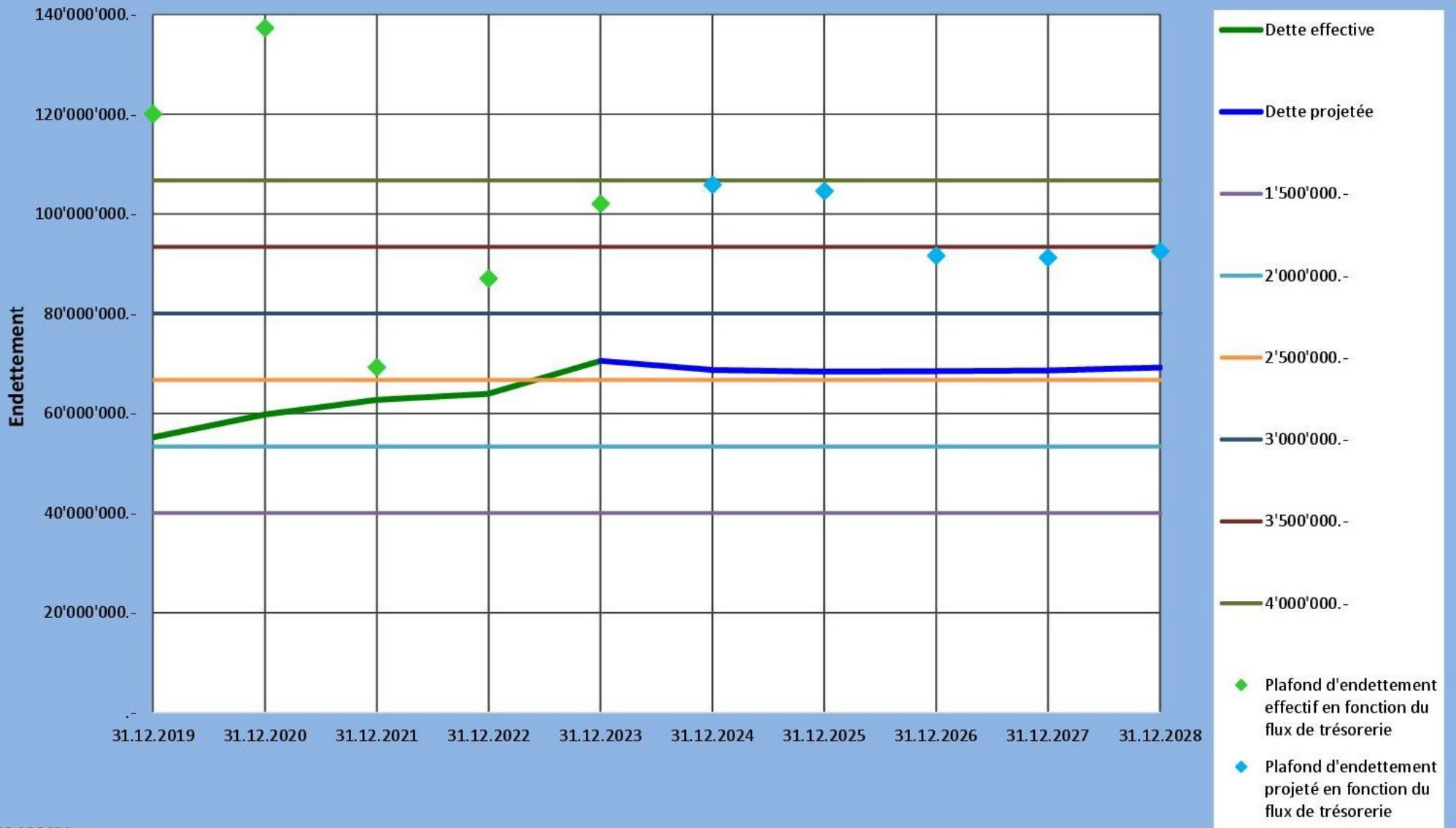
- Urgence de la réalisation
- Retour sur investissement
- Importance pour la population
- Equilibre entre les différents axes

Le montant d'investissements nets se situe entre CHF 3 millions et CHF 4.1 millions, ce qui est convenable au vu de notre flux de trésorerie ou cash-flow.

Ce montant d'investissements permet de ne pas augmenter la dette tel que le montre le graphique ci-dessous (ligne bleue) sans toutefois réussir à la diminuer alors qu'elle reste conséquente.

Le tableau des investissements figure au chapitre 7 du présent rapport.

## Projection de la dette et plafond (30 ans - 3 %) en fonction du flux de trésorerie avant paiement des intérêts



09.10.2024

## f) L'endettement

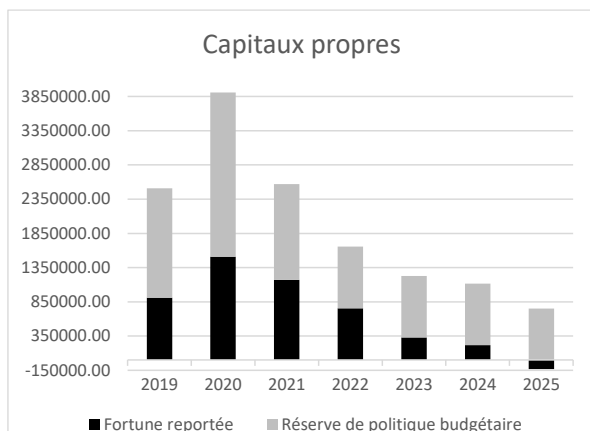
Avec le niveau raisonnable d'investissements, l'endettement devrait se stabiliser en 2025 puisque l'autofinancement devrait être suffisant pour couvrir les investissements prévus.

Pour rappel, en cas de découvert au bilan, les dispositions cantonales nous imposent de définir un plan de mesures permettant de revenir à une situation financière de non-découvert au bilan dans un délai de cinq années.

## g) Les capitaux propres

Les comptes 2023 étaient déficitaires mais meilleurs que prévu, ce qui a permis de ne pas trop puiser dans nos fonds propres. Le budget 2024 prévoyant un déficit limité, la situation de découvert au bilan qui était crainte à l'échéance du bouclage des comptes 2024 ne devrait pas se confirmer. Toutefois notre « matelas » s'amenuise et la situation financière de la Municipalité continue à se péjorer. Au bouclage des comptes 2025, il devrait rester, en additionnant réserve de politique budgétaire et fortune reportée, environ CHF 575'000.-.

A titre indicatif, voici l'évolution des capitaux propres sous forme de graphique qui démontre bien que le seuil du découvert s'approche.



## h) Appréciation du Conseil municipal

### Analyse globale

Le budget 2025 comprend des charges (CHF 49'099'373.-) et des recettes en progression (CHF 48'598'469.-) par rapport au budget 2024. Le budget présente un déficit de CHF 350'904.- (9990.90010.00) moyennant un prélèvement de CHF 150'000.- sur la réserve de politique budgétaire.

A nouveau, de nombreux arbitrages, par la mise en place ou la poursuite de mesures d'économies, ont dû être opérés pour aboutir à ce déficit que l'on peut qualifier de « modéré ». La situation continue toutefois à se dégrader puisque l'exercice 2025 devrait avoir pour conséquence de réduire la réserve de politique budgétaire et de puiser dans la fortune reportée. La conjoncture économique actuelle ne permet pas non plus d'envisager les exercices ultérieurs avec sérénité.

### Examen des revenus

Avec des recettes nettes (chapitre 91) de CHF 24 millions, les recettes fiscales sont quasiment dans la lignée des comptes 2023 (CHF 23.8 millions) et en baisse par rapport au budget 2024 (CHF 24.5 millions).

Les impôts des personnes morales subissent un tassement alors que la conjoncture difficile n'impacte que partiellement l'exercice 2025. L'effet devrait être plus important en 2026 d'autant que la

dernière baisse RFFA du taux d'imposition pour les entreprises devrait intervenir à cette occasion selon le plan de mesures actuelles du Canton du Jura.

La tendance est quasi identique au niveau des personnes physiques avec un niveau de recettes quasiment égal à 2023. Il convient d'indiquer que le Canton ne prévoit pas de baisse au niveau de l'impôt des frontaliers, ce qui pose certaines questions par rapport à la situation économique. Il convient aussi de rappeler la mesure 610 du « Plan équilibre » qui prélève 90% des bénéfices qu'auraient réalisées les communes grâce aux autres mesures d'économies. Cette contribution prélevée sur l'impôt des frontaliers est isolée dans le budget 2025 dans la rubrique 9100.40022.99 pour plus de transparence. Le manque à gagner est de CHF 550'000.- pour la Municipalité de Porrentruy.

#### Examen des charges

Comme à l'accoutumé, un exercice détaillé d'analyse des charges qui dépendent directement de notre Municipalité a été réalisé et des mesures de réduction ou de priorisation ont été prises. Des informations détaillées figurent dans le chapitre « Plan de mesures d'économies ».

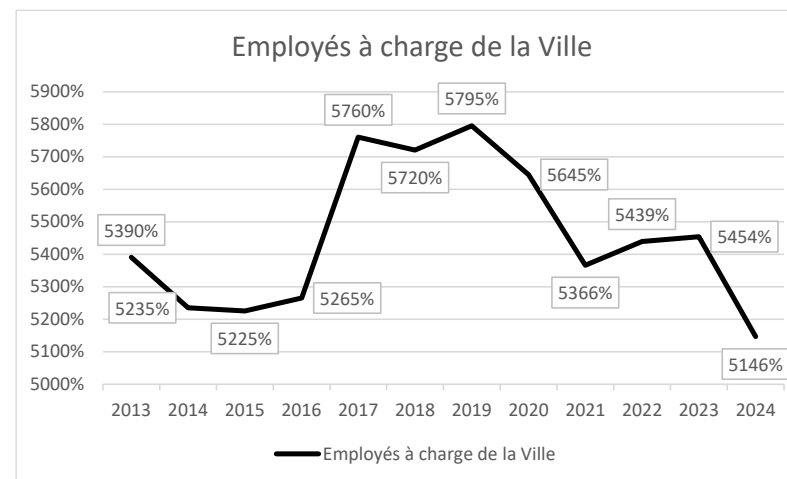
Il convient de signaler que deux effets comptables expliquent une partie significative de l'augmentation des charges :

- La nouvelle redevance énergétique a engendré la création d'un nouveau chapitre (7696) qui fonctionne sur le principe de subventions à d'autres chapitres pour couvrir des charges en lien avec les améliorations énergétiques. Ce principe d'imputations internes augmente artificiellement les charges et les recettes.
- Au niveau fiscal (91xx), on constate que les taxations entraînent des variations d'impôts bien plus conséquentes que ce qui était prévu au budget 2024, mais dans les proportions des comptes 2023. A nouveau cela donne l'impression que les charges et les recettes augmentent mais le résultat net pas forcément tel qu'expliqué dans le chapitre des recettes.

Au niveau des charges liées, elles sont relativement stables.

Les charges de la patinoire (3411) poursuivent leur baisse suite aux efforts fournis par le SidP pour réduire les coûts de fonctionnement. De CHF 769'000.- en 2022 à CHF 538'381.- au budget 2025, la diminution est conséquente et devrait se poursuivre en 2026.

Concernant le personnel, il est intéressant d'observer l'évolution au fil des années des EPT à charge de la Municipalité (hors Maison de l'enfance, Espace-Jeunes). Ci-dessous la situation au 01.01.2024.



Après les années de forts investissements qui avaient engendré une augmentation des effectifs entre 2017 et 2019, une baisse a été amorcée dès 2020 avec un retour en 2024-2025 au niveau de 2014-2015. Des réductions de poste continuent toutefois à être opérées lors des départs naturels. Il est à relever que le poste supplémentaire pour la police dès juillet 2024 n'est à ce jour pas repourvu. Il reste prévu au budget 2025 dès avril.

L'imputation du personnel administratif du service UEI a été revue dans le cadre du budget 2025, en particulier pour le dont le personnel est réparti entre le chapitre 7900 et les services communaux 7100, 7200, 7300, 7410 et 7696.

Le chapitre relatif au « Plan de mesures d'économies » précise également les dispositions prises en matière de personnel.

Les amortissements (xxxx.33xxxx.xx) qui sont le reflet de la politique d'investissements soutenue pendant plusieurs années s'élèvent à plus de CHF 3.4 millions. Ils sont en progression par rapport aux comptes 2023, mais en légère baisse par rapport au budget 2024 en raison de la priorisation effectuée.

#### Plan de mesures d'économies

Tout comme pour le budget 2024, une analyse détaillée et stricte de l'ensemble des rubriques du budget a été réalisée pour identifier toutes les sources possibles de réduction des charges et d'augmentation des recettes. De nombreuses mesures visant à une amélioration des processus pour une meilleure efficacité ont aussi été recensées pour absorber les réductions de postes et/ou permettre de futures limitations.

Ce catalogue de mesures a été étudié par le Conseil municipal. Après avoir écarté certaines pistes, toutes celles retenues, soit une centaine ont été attribuées à un porteur politique et à un responsable administratif. Il a aussi été déterminé un délai de mise en œuvre pour chacune. De nombreuses mesures sont au stade d'analyse, leurs effets ne sont donc pas connus/chiffrés et ne sont pas intégrés dans le budget 2025. Il existe donc encore un potentiel d'économies ou de recettes supplémentaires pour le budget 2026.

D'autres mesures plus avancées ont été prises en compte dans le budget 2025 :

- Au niveau du personnel, conformément au règlement relatif au statut du personnel et à la directive ad hoc, le renchérissement par rapport à l'évolution de l'indice des prix aurait pu être de 2.5%. Après discussion avec la délégation du personnel membre de la commission paritaire, le Conseil municipal a décidé d'appliquer un taux de renchérissement de 0.5%. Par contre, la ponction salariale de 1.9% appliquée en 2024 est supprimée. Enfin, l'octroi des annuités est garanti.

- En matière de personnel, tel qu'indiqué ci-dessus, des baisses conséquentes ont déjà été réalisées mais des réductions de dotation sont encore prévues à l'occasion de départs en retraite ou de démissions en 2025, réduction prévue à hauteur de minimum 0.6 EPT, ce qui influence positivement le graphique présenté ci-dessus.
- Le plan de mesures comprend à nouveau des coupes sur quasiment toutes les rubriques dont la maîtrise est communale. Il a une fois encore été reporté de grandes dépenses telles que des entretiens dans nos bâtiments et il a été également déduit 5% de toutes les rubriques concernées pour un total d'économies de CHF 240'000.-.
- La réduction de 5% des subventions octroyées aux institutions sociales, culturelles, sportives, mais aussi aux manifestations est prolongée pour 2025. Les bénéficiaires réguliers qui sont concernés ont été récemment prévenus de la proposition de cette mesure intégrée au projet de budget qui doit générer une économie de quelques CHF 40'000.-.
- Au niveau des recettes, le projet de nouvelle politique de stationnement a pris davantage de temps que prévu et déploiera ses effets courant 2025. Quand bien même les estimations de recettes supplémentaires sont difficilement prévisibles car il est difficile d'anticiper les comportements des usagers qui se stationnent aujourd'hui gratuitement, cela devrait générer des recettes supplémentaires à hauteur de CHF 100'000.-.

#### Conclusions

La Commission des finances a préavisé le budget 2025 par 4 voix et 1 abstention lors de sa séance du 22 octobre 2024.

Le Conseil municipal recommande au Conseil de Ville d'approuver le budget communal 2025, les taxes et la quotité tels que présentés.

Le Conseil municipal



### 3. Quotité d'impôt et taxes communales

#### 3.1 Quotité d'impôt

Le budget 2025 est présenté avec une quotité d'impôt de 2.05 points.

#### 3.2 Taxes communales

Le budget 2025 est présenté avec les taxes communales suivantes :

##### 3.2.1 Taxes de l'approvisionnement en eau potable :

- a) Taxe d'utilisation (de consommation) au m<sup>3</sup> : CHF 1.95
- b) Taxe de base / Taxe de location des compteurs

Diamètre compteur	Taxe de base
DN 20	CHF 120.00
DN 25	CHF 130.00
DN 30 et 32	CHF 340.00
DN 40	CHF 650.00
DN 50	CHF 1'150.00
DN 65	CHF 2'300.00
DN 80	CHF 2'400.00
DN 100	CHF 2'400.00

##### 3.2.2 Taxes de l'assainissement et du traitement des eaux :

- a) Emolument annuel d'utilisation des canalisations des eaux usées par m<sup>2</sup>

Facteur de pondération <sup>1)</sup>	Emolument par m <sup>2</sup>
1,0	CHF 0.12
1,5	CHF 0.18
2,0	CHF 0.24
2,5	CHF 0.30
3,0	CHF 0.36
5,0	CHF 0,60

<sup>1)</sup>En fonction de la zone de construction

- b) Taxe d'utilisation (de consommation) au m<sup>3</sup> CHF 1.75

##### 3.2.3 Taxes des déchets<sup>2)</sup> :

- a) Taxe de base, personne physique CHF 67.00
- b) Taxe de base, personne morale de CHF 32.00  
à CHF 1'588.00

<sup>2)</sup> Tarifs détaillés et spéciaux sur [www.porrentruy.ch](http://www.porrentruy.ch)

##### 3.2.4 Taxes d'inhumations :

- a) Taxe d'inhumation - Tombe CHF 300.00
- b) Taxe d'inhumation - Urne CHF 150.00
- c) Taxe d'inhumation - Jardin du Souvenir CHF 150.00
- d) Taxe de concession<sup>3)</sup> CHF 400.00

<sup>3)</sup> Tarifs variables, en fonction du type de tombe.

##### 3.2.5 Taxe immobilière :

- a) Taxe immobilière (sur la VO) 1.50 ‰

##### 3.2.6 Taxe cadastrale :

- a) Taxe cadastrale (sur la VO) 0.04 ‰

##### 3.2.7 Taxe sur la gestion des eaux de surface :

- a) Taxe RGES (sur la VO) 0.30 ‰

##### 3.2.8 Taxe des chiens :

- a) Par chien CHF 100.00

##### 3.2.9 Taxe d'exonération du corps des sapeurs-pompiers :

- a) 5% de l'impôt cantonal maximum CHF 500.00

##### 3.2.10 Taxe sur la consommation d'électricité<sup>4)</sup> :

- a) Pour l'utilisation du domaine public CHF 0.07/kWh
- b) Redevance pour le FS à vocation énergétique CHF 0.08/kWh

<sup>4)</sup> Nouveau règlement consultable sur [www.porrentruy.ch](http://www.porrentruy.ch)

Remarque : Les services des eaux, des eaux usées, de gestion des eaux de surface et des déchets sont assujettis à la TVA. Les taxes indiquées sont mentionnées hors TVA.

## 4. Principes relatifs à la présentation des comptes selon le modèle comptable harmonisé 2 (MCH2)

### 4.1 Généralités

Le budget 2025 a été établi en application du modèle comptable harmonisé 2 (MCH2).

Les corporations jurassiennes de droit public introduisent le modèle comptable harmonisé 2 (MCH 2) selon le décret concernant l'administration financière des communes du 5 septembre 2018. Le budget 2025 est le cinquième à être établi en application de ces prescriptions.

### 4.2 Terminologie

Le passage au MCH2 entraîne en particulier les changements terminologiques suivants :

MCH1	MCH2
➤ Classification par tâche	➤ Classification fonctionnelle
➤ Compte de fonctionnement	➤ Compte de résultats
➤ Dépréciations complémentaires	➤ N'existe plus avec MCH2
➤ Engagements	➤ Capitaux de tiers
➤ Fortune nette	➤ Excédent du bilan

### 4.3 Amortissements

Il n'est pas autorisé d'effectuer des amortissements du patrimoine financier. Celui-ci est réévalué périodiquement en application de l'article 34, alinéa 2 du décret concernant l'administration financière des communes.

Le patrimoine administratif est amorti de façon linéaire, en fonction de la durée d'utilisation de chaque catégorie d'immobilisations (cf. annexe 2 du décret concernant l'administration financière des communes).

Les amortissements supplémentaires ne sont pas autorisés en application de l'article 36, alinéa 6 du décret concernant l'administration financière des communes.

### 4.4 Compte des investissements / limite d'inscription à l'actif

En principe, le Conseil municipal inscrit toute dépense d'investissement supérieure à CHF 20'000.- dans le compte des investissements.

Le détail du compte des investissements (ou planification financière) figure au point 7.

## 5. Résultat

### 5.1 Vue d'ensemble

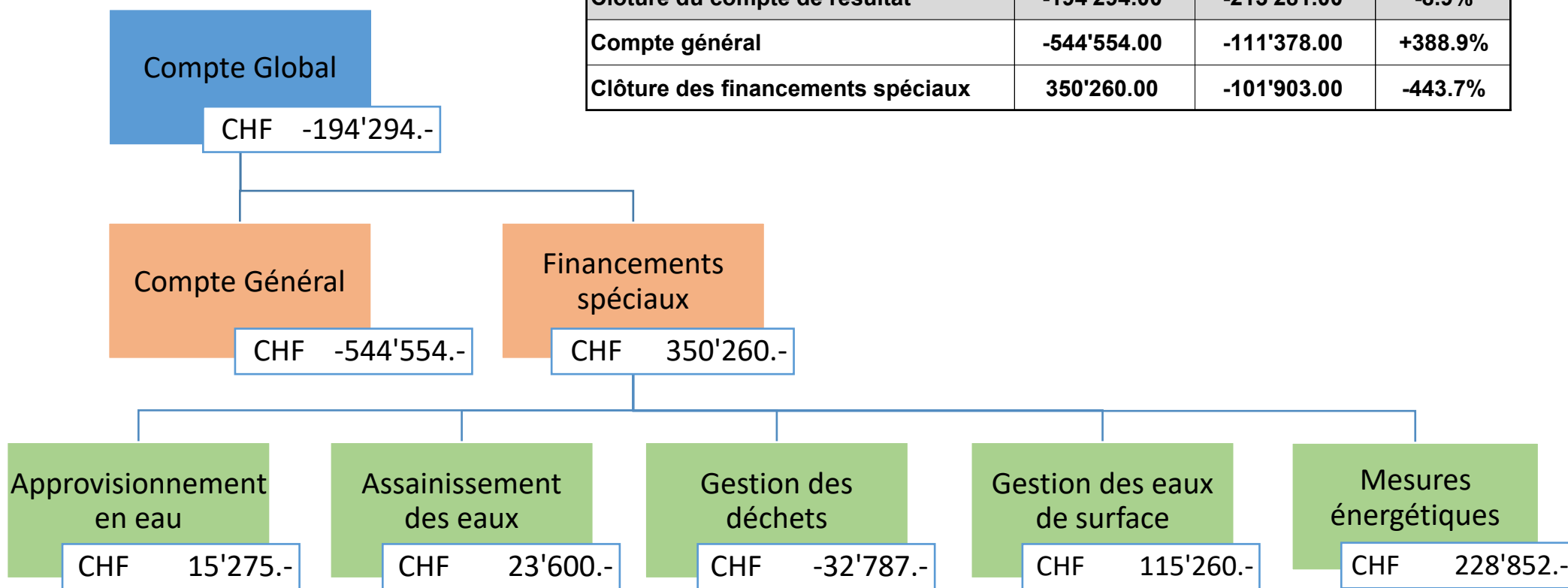
Comptes	Libellés	Budget 2025	Budget 2024	Comptes 2023
90	Clôture du compte de résultats	-194'294.00	-213'281.00	-162'273.98
900	Compte général	-544'554.00	-111'378.00	-428'001.87
901	Clôture des fonds et financements spéciaux	350'260.00	-101'903.00	265'727.89
400	Impôts directs, personnes physiques	18'435'000.00	18'774'668.00	18'389'291.76
401	Impôts directs, personnes morales	3'098'000.00	3'246'000.00	3'144'327.65
4021	Impôts fonciers	1'811'300.00	1'745'600.00	1'739'356.95
5 ./ 6	Investissements nets	2'986'088.00	2'238'500.00	4'082'311.36

### 5.2 Clôture du compte de résultats (résultat global, y compris services)

Comptes	Libellés	CHF
30, 31, 33, 35, 36, 37	Charges d'exploitation	43'045'536.00
40, 41, 42, 43, 45, 46, 47	Revenus d'exploitation	42'102'876.00
	<b>Résultat de l'activité d'exploitation</b>	<b>-942'660.00</b>
34, 39	Charges financières	1'106'732.00
44, 49	Revenus financiers	1'855'098.00
	<b>Résultat provenant de financement</b>	<b>748'366.00</b>
	<b>Résultat opérationnel</b>	<b>-194'294.00</b>
38	Charges extraordinaires	0.00
48	Revenus extraordinaires	0.00
	<b>Résultat extraordinaire</b>	<b>0.00</b>
	<b>Résultat total, compte de résultats</b>	<b>-194'294.00</b>

en millions de francs	Budget 2025	Budget 2024	Variation
Charges	48.760	47.283	+3.1%
Revenus	48.566	47.069	+3.2%
Rentrées fiscales globales	23.993	24.516	-2.1%
Marge d'autofinancement	4.043	4.051	-0.2%
Investissements nets	3.0	2.2	+36.4%
<b>Quotité d'impôt (en point)</b>	<b>2.05</b>	<b>2.05</b>	<b>inchangée</b>

<b>Clôture du compte de résultat</b>	<b>-194'294.00</b>	<b>-213'281.00</b>	<b>-8.9%</b>
<b>Compte général</b>	<b>-544'554.00</b>	<b>-111'378.00</b>	<b>+388.9%</b>
<b>Clôture des financements spéciaux</b>	<b>350'260.00</b>	<b>-101'903.00</b>	<b>-443.7%</b>



### 5.2.1 Clôture du compte de résultats (résultat global, sans services)

Comptes	Libellés	CHF
30, 31, 33, 35, 36, 37	Charges d'exploitation	38'911'338.00
40, 41, 42, 43, 45, 46, 47	Revenus d'exploitation	37'604'328.00
	<b>Résultat de l'activité d'exploitation</b>	<b>-1'307'010.00</b>
34, 39	Charges financières	1'039'328.00
44, 49	Revenus financiers	1'801'784.00
	<b>Résultat provenant de financement</b>	<b>762'456.00</b>
	<b>Résultat opérationnel</b>	<b>-544'554.00</b>
38	Charges extraordinaires	0.00
48	Revenus extraordinaires	0.00
	<b>Résultat extraordinaire</b>	<b>0.00</b>
	<b>Résultat total, compte de résultats</b>	<b>-544'554.00</b>

### 5.3 Compte des investissements

Comptes	Libellés	CHF
690	Report au bilan des dépenses	4'110'088.00
590	Report au bilan des recettes	1'124'000.00
	<b>Résultat du compte des investissements</b>	<b>2'986'088.00</b>

#### Commentaires :

Le détail du compte des investissements (ou planification financière) figure au point 7.

#### 5.4 Résultat du financement (autofinancement, y compris services)

Comptes		Libellés	CHF
90		Clôture du compte de résultats	-194'294.00
33	+	Amortissement du patrimoine administratif	3'400'123.00
35	+	Attributions aux fonds et financements spéciaux	1'001'722.00
45	-	Prélèvement sur les fonds et financements spéciaux	-164'441.00
364	+	Réévaluation des prêts du patrimoine administratif	0.00
365	+	Réévaluation des participations du patrimoine administratif	0.00
366	+	Amortissements des subventions des investissements	0.00
389	+	Attributions aux capitaux propres	0.00
4490	-	Revalorisation du patrimoine	0.00
489	-	Prélèvement sur les capitaux propres	0.00
		<b>Autofinancement (Cash-flow)</b>	<b>4'043'110.00</b>
690 ./.	590	Résultat du compte des investissements (selon chiffre 5.3 ci-dessus)	2'986'088.00
		<b>Résultat de financement (+ = excédent / - = découvert de financement)</b>	<b>1'057'022.00</b>

#### Commentaires :

Il y a lieu d'interpréter l'autofinancement avec prudence considérant que des décalages peuvent intervenir entre la planification et la réalisation.

## 5.5 Résultat du financement spécial « Approvisionnement en eau » (7100)

Comptes	Libellés	CHF
30, 31, 33, 35, 36, 37	Charges d'exploitation	1'671'531.00
40, 41, 42, 43, 45, 46, 47	Revenus d'exploitation	1'702'268.00
	<b>Résultat de l'activité d'exploitation</b>	<b>30'737.00</b>
34, 39	Charges financières	34'404.00
44, 49	Revenus financiers	18'942.00
	<b>Résultat provenant de financement</b>	<b>-15'462.00</b>
	<b>Résultat opérationnel</b>	<b>15'275.00</b>
38	Charges extraordinaires	0.00
48	Revenus extraordinaires	0.00
	<b>Résultat extraordinaire</b>	<b>0.00</b>
90100.30 / 90110.30	<b>Résultat total, compte de résultats</b>	<b>15'275.00</b>

### Commentaires :

Les charges et produits d'exploitation débouchent sur un bénéfice d'exploitation de CHF 15'275.-.

La fortune nette du fonds s'élevait au 31 décembre 2023 à CHF 3'623'281.98.

## 5.6 Résultat du financement spécial « Assainissement des eaux » (7200)

Comptes	Libellés	CHF
30, 31, 33, 35, 36, 37	Charges d'exploitation	1'403'204.00
40, 41, 42, 43, 45, 46, 47	Revenus d'exploitation	1'419'280.00
	<b>Résultat de l'activité d'exploitation</b>	<b>16'076.00</b>
34, 39	Charges financières	24'396.00
44, 49	Revenus financiers	31'980.00
	<b>Résultat provenant de financement</b>	<b>7'584.00</b>
	<b>Résultat opérationnel</b>	<b>23'660.00</b>
38	Charges extraordinaires	0.00
48	Revenus extraordinaires	0.00
	<b>Résultat extraordinaire</b>	<b>0.00</b>
90100.20 / 90110.20	<b>Résultat total, compte de résultats</b>	<b>23'660.00</b>

### Commentaires :

Le résultat du financement spécial « Assainissement des eaux » débouche sur un bénéfice de CHF 23'660.-.

La fortune nette du fonds s'élevait au 31 décembre 2023 à CHF 5'162'899.32.



## 5.7 Résultat du financement spécial « Gestion des déchets » (7300)

Comptes	Libellés	CHF
30, 31, 33, 35, 36, 37	Charges d'exploitation	609'890.00
40, 41, 42, 43, 45, 46, 47	Revenus d'exploitation	578'500.00
	<b>Résultat de l'activité d'exploitation</b>	<b>-31'390.00</b>
34, 39	Charges financières	2'343.00
44, 49	Revenus financiers	946.00
	<b>Résultat provenant de financement</b>	<b>-1'397.00</b>
	<b>Résultat opérationnel</b>	<b>-32'787.00</b>
38	Charges extraordinaires	0.00
48	Revenus extraordinaires	0.00
	<b>Résultat extraordinaire</b>	<b>0.00</b>
90100.40 / 90110.40	<b>Résultat total, compte de résultats</b>	<b>-32'787.00</b>

### Commentaires :

Le résultat du financement spécial « Gestion des déchets » est négatif de CHF 32'787.-. Les études étant en cours pour la revue du mode de collecte de déchets, il s'agira également d'évaluer si le financement est suffisant à terme.

La fortune nette du fonds s'élevait au 31 décembre 2023 à CHF 165'520.24.

## 5.8 Résultat du financement spécial « Gestion des eaux de surface » (7410)

Comptes	Libellés	CHF
30, 31, 33, 35, 36, 37	Charges d'exploitation	246'425.00
40, 41, 42, 43, 45, 46, 47	Revenus d'exploitation	366'500.00
	<b>Résultat de l'activité d'exploitation</b>	<b>120'075.00</b>
34, 39	Charges financières	6'261.00
44, 49	Revenus financiers	1'446.00
	<b>Résultat provenant de financement</b>	<b>-4'815.00</b>
	<b>Résultat opérationnel</b>	<b>115'260.00</b>
38	Charges extraordinaires	0.00
48	Revenus extraordinaires	0.00
	<b>Résultat extraordinaire</b>	<b>0.00</b>
90100.92	<b>Résultat total, compte de résultats</b>	<b>115'260.00</b>

### Commentaires :

Le résultat du financement spécial « Gestion des eaux de surface » débouche sur un bénéfice de CHF 115'260.-.

La fortune nette du fonds s'élevait au 31 décembre 2023 à CHF 246'108.13.

## 5.9 Résultat du financement spécial « Mesures énergétiques » (7696)

Comptes	Libellés	CHF
30, 31, 33, 35, 36, 37	Charges d'exploitation	203'148.00
40, 41, 42, 43, 45, 46, 47	Revenus d'exploitation	432'000.00
	<b>Résultat de l'activité d'exploitation</b>	<b>228'852.00</b>
34, 39	Charges financières	0.00
44, 49	Revenus financiers	0.00
	<b>Résultat provenant de financement</b>	<b>0.00</b>
	<b>Résultat opérationnel</b>	<b>228'852.00</b>
38	Charges extraordinaires	0.00
48	Revenus extraordinaires	0.00
	<b>Résultat extraordinaire</b>	<b>0.00</b>
90100.92	<b>Résultat total, compte de résultats</b>	<b>228'852.00</b>

### Commentaires :

Le résultat du nouveau financement spécial « Mesures énergétiques » débouche sur un bénéfice de CHF 228'852.-.

Le fonds n'existait pas au 31 décembre 2023, il n'y avait donc pas de fortune.

## 6. Compte de résultats

### 6.1 Aperçu du compte de résultats selon les groupes de matières

CHARGES		Budget 2025		Budget 2024		Comptes annuels 2023	
		Charges	Revenus	Charges	Revenus	Charges	Revenus
30	Charges du personnel	12'037'806.00	166'850.00	11'844'645.00	135'000.00	11'830'863.05	487'852.67
31	Charges de biens et services et autres ch.	6'765'142.00	0.00	6'932'374.00	0.00	6'714'273.38	3'988.80
33	Amortissements du patrimoine administratif	3'488'798.00	88'675.00	3'573'986.00	101'969.00	3'232'513.14	0.00
34	Charges financières	1'318'601.00	211'869.00	1'273'390.00	245'466.00	1'219'904.48	131'690.60
35	Attributions fonds et financement spéciaux	1'001'722.00	0.00	997'692.00	0.00	986'875.00	0.00
36	Charges de transfert	20'007'593.00	0.00	20'120'104.00	0.00	19'106'962.17	0.00
37	Subventions redistribuées	0.00	0.00	0.00	0.00	0.00	0.00
38	Charges extraordinaires	0.00	0.00	0.00	0.00	0.00	0.00
39	Imputations internes	0.00	0.00	0.00	0.00	0.00	0.00
<b>3</b>	<b>Total des charges</b>	<b>44'619'662.00</b>	<b>467'394.00</b>	<b>44'742'191.00</b>	<b>482'435.00</b>	<b>43'091'391.22</b>	<b>623'532.07</b>
REVENUS		Budget 2025		Budget 2024		Comptes annuels 2023	
		Charges	Revenus	Charges	Revenus	Charges	Revenus
40	Revenus fiscaux	4'087'000.00	28'268'800.00	2'540'100.00	27'287'868.00	4'762'289.30	28'807'272.06
41	Revenus régaliens et de concessions	0.00	4'000.00	0.00	4'000.00	0.00	2'360.00
42	Taxes	0.00	7'844'610.00	0.00	7'173'040.00	0.00	7'046'889.08
43	Revenus divers	0.00	16'280.00	0.00	18'100.00	0.00	16'219.91
44	Revenus financiers	53'314.00	1'908'412.00	0.00	1'895'170.00	0.00	2'007'184.52
45	Prélèvements fonds et fin. spéciaux	0.00	164'441.00	0.00	204'953.00	0.00	232'911.72
46	Revenus de transfert	0.00	9'891'745.00	0.00	10'003'444.00	0.00	8'955'037.18
47	Subventions à redistribuer	0.00	0.00	0.00	0.00	0.00	0.00
48	Revenus extraordinaires	0.00	150'000.00	0.00	0.00	0.00	0.00
49	Imputations internes	0.00	0.00	0.00	0.00	0.00	0.00
<b>4</b>	<b>Total des revenus</b>	<b>4'140'314.00</b>	<b>48'248'288.00</b>	<b>2'540'100.00</b>	<b>46'586'575.00</b>	<b>4'762'289.30</b>	<b>47'067'874.47</b>
CLÔTURE		Budget 2025		Budget 2024		Comptes annuels 2023	
		Charges	Revenus	Charges	Revenus	Charges	Revenus
90	Clôture du compte de résultats	383'047.00	577'341.00	113'465.00	326'746.00	279'699.21	441'973.19
<b>9</b>	<b>Comptes de clôture</b>	<b>49'143'023.00</b>	<b>49'143'023.00</b>	<b>47'395'756.00</b>	<b>47'395'756.00</b>	<b>48'133'379.73</b>	<b>48'133'379.73</b>

## 6.2 Aperçu du compte de résultats selon les fonctions

Comptes de résultats		Budget 2025		Budget 2024		Comptes annuels 2023	
		Charges	Revenus	Charges	Revenus	Charges	Revenus
0	Administration générale	3'631'974.00	286'970.00	3'556'750.00	239'760.00	3'611'420.30	444'742.53
	Excédent de produits/charges		3'345'004.00		3'316'990.00		3'166'677.77
1	Ordre et sécurité publics - défense	2'627'072.00	1'499'133.00	2'546'110.00	1'471'700.00	2'408'160.67	1'437'975.89
	Excédent de produits/charges		1'127'939.00		1'074'410.00		970'184.78
2	Formation	8'461'879.00	361'443.00	8'282'550.00	598'753.00	8'432'353.29	547'576.50
	Excédent de produits/charges		8'100'436.00		7'683'797.00		7'884'776.79
3	Culture / Sports / Loisirs / Eglises	3'366'012.00	201'500.00	3'493'017.00	188'700.00	3'439'248.25	166'772.29
	Excédent de produits/charges		3'164'512.00		3'304'317.00		3'272'475.96
4	Santé	62'621.00	2'500.00	66'907.00	2'500.00	62'297.35	2'000.00
	Excédent de produits/charges		60'121.00		64'407.00		60'297.35
5	Prévoyance sociale	16'142'795.00	10'377'695.00	16'251'334.00	10'446'534.00	14'972'636.84	9'489'119.43
	Excédent de produits/charges		5'765'100.00		5'804'800.00		5'483'517.41
6	Trafic et télécommunication	2'810'331.00	954'000.00	2'828'210.00	845'100.00	3'041'606.42	805'986.90
	Excédent de produits/charges		1'856'331.00		1'983'110.00		2'235'619.52
7	Protection de l'environnement / Aménagement du territoire	5'420'168.00	4'827'272.00	5'515'649.00	4'335'572.00	5'023'201.07	4'255'133.92
	Excédent de produits/charges		592'896.00		1'180'077.00		768'067.15
8	Economie publique	341'194.00	67'000.00	423'783.00	70'500.00	443'502.61	86'681.33
	Excédent de produits/charges		274'194.00		353'283.00		356'821.28
9	Finances et impôts	6'274'142.00	30'565'510.00	4'431'446.00	29'196'637.00	6'698'952.93	30'897'390.94
	Excédent de produits/charges	24'291'368.00		24'765'191.00		24'198'438.01	
	<b>Totaux</b>	<b>49'143'023.00</b>	<b>49'143'023.00</b>	<b>47'395'756.00</b>	<b>47'395'756.00</b>	<b>48'133'379.73</b>	<b>48'133'379.73</b>

## 7 Compte des investissements

### 7.1 Synthèse des investissements relatifs à la planification financière

#### PFI25 - PRIORISATION DES PROJETS D'INVESTISSEMENTS

	ATTRACTIVITÉ DÉVELOPPEMENT			ÉNERGIE ENVIRONNEMENT			SERVICES À LA POPULATION	STRUCTURES (ROUTES, RÉSEAUX, BÂTIMENTS)				DIVERS	RECETTES	
2025	La Perche 2 0.7 mio	Rue du 23-Juin 0.4 mio	Oiselier 2 0.1 mio	Assainissement éclairage public 0.1 mio	Accès déchetterie 0.1 mio	Protection contre les crues 0.2 mio	Zone de sport et loisirs du Banné 0.1 mio	Rue de l'Ermitage 0.5 mio	Zone PS Bacavoine 0.4 mio	Fontaines 0.1 mio	Crédit-cadres 0.7 mio	Divers 0.4 mio	Roche-de-Mars -0.8 mio	3.0 mio
2026	1.4 mio	Grand-Rue 0.1 mio	Achat foncier Participation projet public-privé 0.3 mio	0.1 mio	Gare routière 0.6 mio	0.2 mio		0.8 mio		0.1 mio	Crédit-cadres 1.1 mio	Divers 0.4 mio	Perche 2 -1.4 mio	3.7 mio
2027	0.3 mio	0.8 mio	0.8 mio	0.1 mio	0.3 mio	0.2 mio		Rue des Grands-Champs 0.6 mio	Rue du Creugenat 1.2 mio	0.1 mio	Crédit-cadres 0.9 mio	Divers 0.4 mio	-2.0 mio	3.7 mio

	ATTRACTIVITÉ DÉVELOPPEMENT			ÉNERGIE ENVIRONNEMENT			SERVICES À LA POPULATION	STRUCTURES (ROUTES, RÉSEAUX, BÂTIMENTS)			DIVERS	RECETTES		
2028	0.3 mio	0.5 mio	Place Jean-François Comment 0.3 mio	0.3 mio	Installations photovoltaïques 0.9 mio	0.2 mio		Trottoir Grandes-Vies 0.2 mio	Carrefour Belle-Croix 0.3 mio		Crédit-cadres 1.0 mio	Divers 0.2 mio	-0.2 mio	4.0 mio
2029		Prochaine rue Cœur de Ville 0.1 mio				0.4 mio	Cabane forestière 0.3 mio	Passerelle Rochette 0.4 mio	Rue Achille-Merguin 0.9 mio	Hôtel-Dieu 1.0 mio	Crédit-cadres 0.6 mio	Divers 0.4 mio		4.1 mio
2030		0.1 mio		Assainissement éclairage public 0.5 mio		0.4 mio					Crédit-cadres 0.6 mio	Divers 0.2 mio		3.1 mio

## **8 Annexes au budget annuel**

### **8.1 Les raisons qui motivent d'éventuelles dérogations aux recommandations du modèle comptable harmonisé 2 (MCH2)**

Les dérogations au MCH2 qui résultent de la législation cantonale sur les communes sont énumérées ci-dessous :

- Concernant la recommandation N° 4, les amortissements supplémentaires ne sont pas autorisés contrairement à ladite recommandation qui prévoit une comptabilisation dans les charges extraordinaires.
- Concernant la recommandation N° 4 et la directive N° 1 du Délégué aux affaires communales, les investissements consentis avant la mise en œuvre du MCH2, soit avant le 1<sup>er</sup> janvier 2020 sont amortis selon les dispositions du décret concernant l'administration financière des communes du 21 mai 1987 et selon les décisions d'approbation du Délégué aux affaires communales ainsi que du plan financier communal.
- Concernant la recommandation N° 6, le patrimoine administratif ne sera pas réévalué lors de la mise en œuvre du MCH2.
- Concernant la recommandation N° 8 et la directive N° 2 du délégué aux affaires communales, les préfinancements du patrimoine administratif peuvent exceptionnellement être autorisés pour un investissement conséquent devenu indispensable à la collectivité publique. Cette opération nécessite l'approbation du Délégué aux affaires communales ainsi que l'autorisation de l'organe compétent. Les préfinancements du patrimoine financier ne sont pas autorisés.
- Concernant la recommandation N° 13, celle-ci ne sera pas appliquée immédiatement. Une étude de faisabilité doit encore être menée.



## 8.2 Etat des capitaux propres

L'état des capitaux propres présente les causes des changements intervenus. La réévaluation de différents éléments du patrimoine financier pourrait entraîner des changements dans les réserves liées à l'évaluation.

### En droit :

L'article 32, lettre c) du décret concernant l'administration financière des communes prévoit que l'annexe aux comptes annuels contienne l'état des capitaux propres.

Les soldes des fonds « Abris PC » sont comptabilisés sous capitaux de tiers (compte 20910.xx).

### Explications :

#### **2900 Financements spéciaux enregistrés sous capital propre**

Afin de ne plus dissimuler les résultats des financements spéciaux par des prélèvements ou attributions aux fonds afin d'obtenir l'équilibre, les résultats desdits financements seront dorénavant comptabilisés au passif du bilan sous capital propre (compte 2900).

#### **2930 Préfinancements (réserve pour projet à venir)**

En principe, les préfinancements ne sont pas autorisés afin de respecter la règle de l'équité intergénérationnelle. Cependant, le maintien de la valeur relatif à l'approvisionnement en eau et à l'assainissement des eaux est obligatoire et devra être comptabilisé sous les comptes 29302 et 29303 en application de la LGEaux<sup>2</sup>. Il n'est pas autorisé de recourir à des préfinancements pour couvrir des charges du compte de résultats.

#### **29601 Réserves liés au retraitement du patrimoine financier (voire directive COM N°3)**

Idem que compte 29600.

#### **2990 Résultat annuel**

Ce compte présente le solde du résultat cumulé du compte de résultats.

---

<sup>2</sup> LGEaux/RSJU 814.20

## 8.2.1 Tableau de l'état des capitaux propres projetés

ETAT DES CAPITAUX PROPRES PROJETES	31.12.2023	Augmentation	Diminution	Résultat	31.12.2025
29002 FS Assainissement des eaux	5'162'899.32				
- Attribution selon budget 2024				-28'084.00	
- Attribution selon budget 2025				23'660.00	5'158'475.32
29003 FS Approvisionnement en eau	3'623'281.89				
- Prélèvement selon budget 2024				-131'939.00	
- Attribution selon budget 2025				15'275.00	3'506'617.89
29004 FS Gestion des déchets	165'520.24				
- Prélèvement selon budget 2024				-55'345.00	
- Prélèvement selon budget 2025				-32'787.00	77'388.24
29005 FS Gestion des eaux de surface	246'108.13				
- Attribution selon budget 2024				113'465.00	
- Attribution selon budget 2025				115'260.00	474'833.13
29006 FS Mesures énergétiques	0.00				
- Attribution selon budget 2024				0.00	
- Attribution selon budget 2025				228'852.00	228'852.00
<b>290 Engagements/avances sur FS</b>	<b>9'197'809.58</b>	<b>0.00</b>	<b>0.00</b>	<b>248'357.00</b>	<b>9'446'166.58</b>
29101 Fonds places de parcs	123'391.00				
- Attribution selon budget 2024		5'000.00			
- Attribution selon budget 2025		5'000.00			133'391.00
29102 Fonds mensurations cadastrales	280'956.11				
- Prélèvement selon budget 2024		10'832.00			
- Prélèvement selon budget 2025		14'862.00			306'650.11
<b>291 Fonds</b>	<b>404'347.11</b>	<b>35'694.00</b>	<b>0.00</b>	<b>0.00</b>	<b>440'041.11</b>
<b>294 Réserve de la politique budgétaire</b>	<b>900'000.00</b>				
- Prélèvement selon budget 2024			0.00		
- Prélèvement selon budget 2025			0.00		900'000.00
<b>299 Excédent/découvert du bilan</b>	<b>328'740.39</b>				
- Résultat selon budget 2024				-111'378.00	
- Résultat selon budget 2025				-544'554.00	-327'191.61
<b>29 CAPITAUX PROPRES PROJETES</b>	<b>10'830'897.08</b>	<b>35'694.00</b>		<b>-407'575.00</b>	<b>10'459'016.08</b>

## 9 Proposition du Conseil municipal

a) Approbation de la quotité d'impôt applicable aux impôts communaux :

OUI :

NON :

### Commentaires :

Pas de changement par rapport à 2024. Veuillez svp vous référer au point 3 du présent document pour le détail.

b) Approbation de la quotité d'impôt applicable à la taxe immobilière :

OUI :

NON :

### Commentaires :

Pas de changement par rapport à 2024. Veuillez svp vous référer au point 3 du présent document pour le détail.

c) Approbation des taxes communales :

OUI :

NON :

### Commentaires :

Pas de changement par rapport à 2024 si ce n'est la nouvelle taxe sur l'électricité (déjà approuvée par le Conseil de Ville). Veuillez svp vous référer au point 3 du présent document pour le détail.

d) Approbation du budget 2025, qui se compose comme suit :

Comptes	Libellés	Charges	Revenus
90010.00	Clôture du compte de résultats	<b>44'469'699.00</b>	<b>43'925'145.00</b>
	Excédent de revenus/charges		544'554.00
90100.20	Fonds « assainissement et traitement des eaux »	<b>1'427'600.00</b>	<b>1'451'260.00</b>
	Excédent de revenus/charges	23'660.00	
90100.30	Fonds « approvisionnement en eau potable »	<b>1'794'610.00</b>	<b>1'809'885.00</b>
	Excédent de revenus/charges	15'275.00	
90110.40	Fonds « gestion des déchets »	<b>612'233.00</b>	<b>579'446.00</b>
	Excédent de revenus/charges		32'787.00
90100.60	Fonds « Mesures énergétiques »	<b>203'148.00</b>	<b>432'000.00</b>
	Excédent de revenus/charges	228'852.00	
90100.92	Fonds « gestion des eaux de surface »	<b>252'686.00</b>	<b>367'946.00</b>
	Excédent de revenus/charges	115'260.00	

Il est proposé au Conseil de Ville d'approuver le budget relatif à l'exercice 2025.

Au nom de la Commune municipale de Porrentruy :

Philippe EGGERTSWYLER  
Maire



François VALLEY  
Chancelier



François BIEDERMANN



Porrentruy, le 14.11.2024

## **10 Approbation du budget**

L'organe compétent de Porrentruy, soit le Conseil de Ville, a approuvé le budget 2025 en date du 14 novembre 2024 conformément à la proposition du Conseil municipal du 28 octobre 2024.

Un extrait du procès-verbal avec une liste des rubriques budgétaires modifiées est joint au présent rapport.

Porrentruy, le 14 novembre 2024


Au nom du Conseil de Ville :

Sébastien PIQUEREZ  
Président

Denis SAUTEBIN  
Secrétaire

# Budget 2025 - Amendements du Conseil de ville du 14.11.2024

Rubrique	Ancien montant	Nouveau montant	Libellé	Impact résultat
2202.36340.00	CHF 47 500.00	CHF 50 000.00	1) Antenne Jurassica - suppression réduction de 5%	-2'500.00
3110.36369.00	CHF 179 265.00	CHF 188 700.00	1) Subvention Musée de l'Hôtel-Dieu (MHDP) - suppression réduction de 5%	-9'435.00
3220.31300.00	CHF 59 850.00	CHF 63 000.00	1) Prestations administratives CCDP - suppression réduction de 5%	-3'150.00
3220.36350.00	CHF 76 000.00	CHF 80 000.00	1) Subvention CCDP - suppression réduction de 5%	-4'000.00
3220.36364.00	CHF 68 780.00	CHF 72 400.00	1) Subventions culture - suppression réduction de 5%	-3'620.00
3419.36364.10	CHF 35 530.00	CHF 37 400.00	1) Subventions sports - suppression réduction de 5%	-1'870.00
3421.36369.00	CHF 45 600.00	CHF 47 100.00	1) Subvention Ludothèque - suppression réduction de 5%	-1'500.00
3429.36350.00	CHF 950.00	CHF 1 000.00	1) Subvention Ferme du Bonheur - suppression réduction de 5%	-50.00
3429.36350.01	CHF 9 500.00	CHF 10 000.00	1) Subvention Colonie Les Rouges-Terres - suppression réduction de 5%	-500.00
3429.36350.04	CHF 3 420.00	CHF 3 600.00	1) Subvention UP jurassienne - suppression réduction de 5%	-180.00
3429.36364.00	CHF 39 140.00	CHF 41 200.00	1) Subventions manifestations - suppression réduction de 5%	-2'060.00
3429.36364.01	CHF 30 250.00	CHF 31 000.00	1) Foires et marchés de Porrentruy - suppression réduction de 5%	-750.00
5456.36321.26	CHF 47 500.00	CHF 50 000.00	1) Garderie Les Lutins - suppression réduction de 5%	-2'500.00
5799.36350.01	CHF 3 515.00	CHF 3 700.00	1) Subventions coopération et développement - suppression réduction de 5%	-185.00
5799.36369.00	CHF 40 850.00	CHF 43 000.00	1) Subventions aux organisations à but non lucratif - suppression réduction de 5%	-2'150.00
7696.36370.00	CHF 19 000.00	CHF 20 000.00	1) Subventions aux privés / Mesures énergétiques - suppression réduction de 5%	-1'000.00
7905.36379.00	CHF 70 300.00	CHF 74 000.00	1) Subventions aux privés / Réhab. patrimoine bâti suppression réduction de 5%	-3'700.00
8400.31321.00	CHF 23 750.00	CHF 25 000.00	1) Honoraires d'exploit. (Mandat Juratourisme) - suppression réduction de 5%	-1'250.00
8400.31999.10	CHF 33 250.00	CHF 35 000.00	1) Promotion touristique - suppression réduction de 5%	-1'750.00
8500.36350.00	CHF 33 250.00	CHF 35 000.00	1) Promotion économique - suppression réduction de 5%	-1'750.00
8500.36370.00	CHF 14 250.00	CHF 15 000.00	1) Subventions aux ménages privés (bons UCA) - suppression réduction de 5%	-750.00
9990.48940.00	CHF -150 000.00	CHF 0.00	2) Suppression de la reprise sur la réserve de politique budgétaire	-150'000.00
9990.90010.00	CHF -350 904.00	CHF -544 554.00	Répartition des modifications CV 14.11.2024 - Résultat général	193'650.00
9991.90100.60	CHF 229 852.00	228'852.00	Répartition des modifications CV 14.11.2024 - Résultat Mesures énergétiques	1'000.00



**Ville de Porrentruy**  
Histoire Vie Nature Formation

# **ANNEXE 1**

**Taux d'occupation  
du personnel communal**

### Budget 2025 - Dotation du personnel au 1er janvier

Taux d'occupation	Répartition des charges cantonales	0220	0290	1110	1500	2120	2128	2180	3210	3220	5310	5445	5455	6150	7100	7200	7300	7306	7410	7696	7710	7900	8400	8500	8718	9630	
		Serv. gén.	Bât. admin.	Police	SIS	Ecole	Bât. écoles	Devoirs surv.	Biblio.	Inter	AVS	Esp.-Jeunes	Maison enf.	Routes	Eau potable	Eaux usées	Déchets	Déch. carnés	Cours d'eau	Mesures énergétiques	Cimetière	Amén. territ.	Tourisme	Economie	Inst. photovolt	Bât. Financier	
60%		7%									53%																
100%		100%																									
100%		70%																					30%				
50%		50%																									
70%	(x)	14%											56%														
50%		50%																									
80%		80%																									
100%		100%																									
90%		90%																									
50%		42%			4%													4%									
40%		36%																4%									
90%		90%																									
60%		53%																6%								1%	
100%		100%																									
100%		100%																									
100%		100%																									
90%	(x)	68%							4%			4%	14%														
100%			45%				10%			10%													20%				15%
100%			100%																								
100%			90%									10%															
100%				100%																							
100%				100%																							
100%				100%																							
100%				100%																							
100%				100%																							
100%				100%																							
100%				100%																							
100%				100%																							
100%				100%																							
100%				100%																							
60%					100%																						
50%						60%																					
100%							50%																				
40%							100%																				
40%							40%																				
40%							40%																				
5%								5%																			
5%								5%																			
5%								5%																			
5%								5%																			
60%																											
50%																											
80%																											
60%										54%																	6%
90%											68%																
60%	x											60%										22%					



Budget 2025 - Dotation du personnel au 1er janvier

Taux d'occupation	Répartition des charges cantonales	0220	0290	1110	1500	2120	2128	2180	3210	3220	5310	5445	5455	6150	7100	7200	7300	7306	7410	7696	7710	7900	8400	8500	8718	9630		
		Serv. gén.	Bât. admin.	Police	SIS	Ecole	Bât. écoles	Devoirs surv.	Biblio.	Inter	AVS	Esp.-Jeunes	Maison enf.	Routes	Eau potable	Eaux usées	Déchets	Déch. carnés	Cours d'eau	Mesures énergétiques	Cimetière	Amén. territ.	Tourisme	Economie	Inst. photovolt	Bât. Financier		
30%	x											30%																
60%	x											60%																
60%	x											60%																
70%	x											70%																
80%	x											80%																
90%	x											90%																
70%	x											70%																
50%	x											50%																
80%	x											80%																
40%	x											40%																
80%	x											80%																
90%	x											90%																
70%	x											70%																
60%	x											60%																
80%	x											80%																
70%	x											70%																
40%	x											40%																
70%	x											70%																
80%	x											80%																
50%	x											50%																
80%	x											80%																
80%	x											80%																
30%	x											30%																
50%	x											50%																
30%	x											30%																
70%	x											70%																
80%	x											80%																
60%	x											60%																
10%	x											10%																
90%	x											90%																
50%	x											50%																
35%	x											30%																
80%	x											80%																
60%	x											60%																
80%	x											80%																
70%	x											70%																
50%	x											50%																
70%	x											70%																
20%	x											20%																
80%	x											80%																
55%	x											55%																
40%	x											40%																
55%	x											55%																
70%	x											70%																
50%	x											50%																
80%	x											80%																

Budget 2025 - Dotation du personnel au 1er janvier

Taux d'occupation	Répartition des charges cantonales	0220	0290	1110	1500	2120	2128	2180	3210	3220	5310	5445	5455	6150	7100	7200	7300	7306	7410	7696	7710	7900	8400	8500	8718	9630		
		Serv. gén.	Bât. admin.	Police	SIS	Ecole	Bât. écoles	Devoirs surv.	Biblio.	Inter	AVS	Esp.-Jeunes	Maison enf.	Routes	Eau potable	Eaux usées	Déchets	Déch. carnés	Cours d'eau	Mesures énergétiques	Cimetière	Amén. territ.	Tourisme	Economie	Inst. photovolt	Bât. Financier		
70%	x												70%															
55%	x												55%															
80%	x												80%															
70%	x												70%															
80%	x												80%															
50%	x												50%															
50%	x												50%															
80%	x												80%															
80%	x												80%															
55%	x												55%															
80%														67%				2%		6%								
100%														84%				2%		7%								
100%														25%	40%	35%												
80%														56%				24%										
100%														25%	40%	35%												
100%														84%				2%		7%								
100%														84%				2%		7%								
100%														84%				2%		7%								
100%														84%				2%		7%								
10%														7%				1%		1%								
100%														5%	15%	15%		5%		10%	10%							
90%														76%				2%		6%								
90%														22%	36%	32%												
90%														76%				2%		6%								
100%														84%				2%		7%								
65%																			65%									
70%															14%			14%		21%	14%							
100%																												
80%																												
50%																												
<b>Postes à pourvoir</b>																												
80%		50%																										
40%													40%															
100%				100%																								
100%														84%				2%		7%								
8980%		1200%	235%	1100%	104%	60%	240%	20%	194%	64%	121%	164%	3530%	947%	145%	117%	77%	65%	99%	24%	90%	327%	15%	15%	1%	21%		

## Budget 2025 - Dotation du personnel au 1er janvier

Récapitulatif employés CDI	Dotation réelle 2023	Dotation réelle 2024	Dotation approuvée par le Conseil de Ville / le Conseil municipal
Employés à charge de la Ville (avant refacturation)	5206%	5281%	
dont refacturation à la CESAC	10%	10%	
dont refacturation au SEPE	20%	20%	
dont refacturation au SIDP	10%	10%	
dont autres refacturations	20%	20%	
Employés à charge de la Ville (après refacturation) *	5146%	5221%	5430%
Employés soumis à la répartition des charges	3504%	3694%	3750%
<b>Total</b>	<b>8650%</b>	<b>8915%</b>	<b>9180%</b>

\* Les dotations correspondant aux collaborations intercommunales et externes qui font l'objet de refacturation sont isolées pour établir une dotation résiduelle et réelle à charge de la Ville. Certaines collaborations étant convenues sur une refacturation à l'heure, les dotations ci-dessus sont pour certaines des estimations.

Employés CDD	Taux d'occupation	Répartition des charges cantonales	0220	0290	1110	1500	2120	2128	2180	3210	3220	5310	5445	5455	6150	7100	7200	7300	7306	7410	7696	7710	7900	8400	8500	8718	9630	
			Serv. gén.	Bât. admin.	Police	SIS	Ecole	Bât. écoles	Devoirs surv.	Biblio.	Inter	AVS	Esp.-Jeunes	Maison enf.	Routes	Eau potable	Eaux usées	Déchets	Déch. carnés	Cours d'eau	Mesures énergétique	Cimetière	Amén. territ.	Tourisme	Economie	Inst. photovolt.	Bât. Financiers	
Sécurité - Auxiliaires de police	45%				45%																							
Sécurité - Déchets carnés	10%																		10%									
RPP - Devoirs surveillés	15%					15%																						
RPP - ME	380%	x											380%															
UEI - Voirie - propreté week-end	10%														10%													
Divers étudiants durant période estivale	28%			8%				8%		8%	4%																	
<b>Total</b>	<b>488%</b>	<b>0%</b>	<b>0%</b>	<b>8%</b>	<b>45%</b>	<b>0%</b>	<b>15%</b>	<b>8%</b>	<b>0%</b>	<b>8%</b>	<b>4%</b>	<b>0%</b>	<b>0%</b>	<b>380%</b>	<b>10%</b>	<b>0%</b>	<b>0%</b>	<b>0%</b>	<b>10%</b>	<b>0%</b>	<b>0%</b>	<b>0%</b>	<b>0%</b>	<b>0%</b>	<b>0%</b>	<b>0%</b>	<b>0%</b>	<b>0%</b>

*La Municipalité participe également à la formation d'apprentis employés de commerce, de stagiaires 2+1 ou 3+1 (maturité professionnelle commerciale), d'apprentis agents d'exploitation, d'apprentis assistants socio-éducatifs, et accueille aussi de nombreux stagiaires à l'Espace-Jeunes et à la Maison de l'enfance pour un total simultané d'environ 25 personnes.*



**Ville de Porrentruy**  
Histoire Vie Nature Formation

# **ANNEXE 2**

**Budget 2025**

**selon les fonctions  
(avec commentaires)**

## Annexe 2

---

### Budget – Compte de résultat selon les fonctions

0. Administration générale .....	1 à 5
1. Ordre et sécurité publics – Défense .....	6 à 12
2. Formation .....	13 à 19
3. Culture - Sports - Loisirs - Eglises .....	20 à 25
4. Santé .....	26 à 27
5. Prévoyance sociale.....	28 à 35
6. Trafic - Transports - Télécommunications .....	36 à 41
7. Protection de l'environnement - Aménagement du territoire .....	42 à 54
8. Economie publique .....	55 à 58
9. Finances - Impôts .....	59 à 64
 Récapitulation .....	 65

## Commentaires du budget 2025

*Les rubriques qui font l'objet d'un commentaire sont identifiées à l'aide d'un « # ».*

xxxx.31180.00	Le renouvellement des licences Microsoft et Exchange implique une charge substantielle de CHF 75'000.-. Toutefois, ce renouvellement sera valable et effectif pour trois ans.
0116.31302.00	Le montant des frais de port est dépendant des scrutins (élections et votations). 2025 est une année d'élections cantonales, ce qui explique notamment la variation.
0116.31320.00	Après l'abandon par l'ancien prestataire en 2023 et une reprise de la mise sous pli du matériel de votation par le personnel communal, un nouveau prestataire a été trouvé courant 2024.
0120.31999.00	Le nombre de sollicitations qui impactent la rubrique des frais de réception a retrouvé son niveau d'avant-Covid, ce qui impose de retrouver le budget correspondant à cette période.
0120.36321.00	La cotisation à l'AJC par habitant a été augmenté suite à l'engagement d'un secrétaire général.
0120.36321.01	Depuis 2023, le SidP facture séparément (hors de la cotisation par habitant) les frais relatifs à la commission de conciliation en matière de baux à loyer. Le nombre de cas traités par cette commission concernant Porrentruy est important.
1110.31130.00	Les cartes SIM dans les horodateurs doivent être remplacées suite à l'abandon de la technologie 3G.
1110.31301.01	En fin d'année 2023, le Canton a décidé de nous demander de participer aux frais de fonctionnement et d'investissement pour le système de radios Polycom alors que jusqu'alors rien n'avait jamais été facturé.

1110.36322.00	Les cotisations spécifiques à la police ont été déplacées dans le chapitre 1110. Elles étaient précédemment dans le chapitre 0120.
1500.31120.00	L'augmentation est liée au remplacement des pantalons des officiers et à l'équipement des nouveaux officiers.
1628.31440.00 1628.45000.00	Il est prévu de remplacer les cylindres des abris PC et de les équiper de cylindres électroniques. Cette dépense est compensée par un prélèvement sur le fonds de réserve (1628.45000.00).
2122.31040.00 2122.31040.01	Une nouvelle rubrique a été créée pour le matériel ACM/ACT. Le montant correspondant était précédemment dans la rubrique « Matériel didactique pour l'enseignement ».
2122.42300.00	Le nombre d'élèves d'autres cercles scolaires scolarisés à l'école primaire de Porrentruy est en baisse.
2124.31710.00 2124.31710.01	Une nouvelle rubrique a été créée pour les courses d'écoles. Le montant correspondant était précédemment dans la rubrique « Activités parascolaires ». Le processus a également été revu pour passer les dépenses brutes, ainsi que les recettes, et pas uniquement les dépenses nettes.
2130.36121.01	La progression des coûts d'écolage pour les élèves secondaires est liée à une présence importante de jeunes issus de la migration qui sont établis à Porrentruy.
2138.xxxxx.xx	La vente de Stockmar et le démarrage des travaux prévu à mi-année 2025 impacte les charges et les recettes en lien avec ce bâtiment.
3220.36364.00	La commune dispose au bilan d'un fonds « culture et tourisme » doté de CHF 10'171.14. Il a été décidé de solder ce fonds sur 2025, ce qui réduira la charge dans le compte de fonctionnement.
5332.36379.00	La commune dispose au bilan d'un fonds « personnes âgées » doté de CHF 12'469.75. Il a été décidé de solder ce fonds sur 2025, ce qui réduira la charge dans le compte de fonctionnement.

5343.36110.10	La fréquentation du centre de jour Au Bois Husson est en augmentation, ce qui explique l'augmentation du montant, montant qui pour rappel est soumis à la répartition des charges canton-communes.
5455.xxxxx.xx	<p>Nombre d'enfants accueillis toujours en augmentation, ce qui se constate notamment dans les rubriques de salaires du personnel d'exploitation, « denrées alimentaires », mais aussi « pensions enfants ».</p> <p>Considérant qu'il n'apparaît pas simplement dans le budget, comme à l'accoutumée, il est communiqué le déficit non-admis à la répartition des charges de la Maison de l'enfance pour Porrentruy. Après répartition du déficit avec les communes partenaires, celui-ci s'élève à CHF 100'000.-.</p>
7696.xxxxx.xx	Nouveau chapitre dédié aux améliorations énergétiques qui seront financées par la nouvelle redevance à vocation énergétique.
7710.31301.01	Suite à une première opération de nivellements de tombes en 2024, il est prévu d'effectuer une deuxième série de nivellements en 2025.
8400.31321.00 8400.31999.10	Une rubrique particulière a été créée pour isoler le mandat à Jura Tourisme. Cela figurait précédemment dans la rubrique « promotion touristique ».
8500.36350.00 8500.36370.00	Une rubrique particulière a été créée pour isoler le soutien au commerce local pour l'action d'achats de bons UCA à prix préférentiels. Cela figurait précédemment dans la rubrique « promotion économique ».
8717.xxxxx.xx	Plusieurs rubriques ont été déplacées dans le chapitre 7696.



## MCH2: Budget - Compte de résultat selon les fonctions

Municipalité de Porrentruy

	Budget 2025		Budget 2024		Comptes 2023	
	Charges	Revenus	Charges	Revenus	Charges	Revenus
<b>0 ADMINISTRATION GENERALE</b>						
<b>01 Législatif et exécutif</b>						
<b>011 Législatif</b>						
<b>0112 Conseil de ville</b>						
0112.30000.00 Indemnités président Conseil de Ville	1 538.00		1 500.00		1 528.50	
0112.30002.00 Jetons de présence	7 500.00		7 000.00		7 210.00	
0112.31020.01 Annonces et publications	3 300.00		3 300.00		2 115.75	
<b>0112 Conseil de ville</b>	<b>12 338.00</b>		<b>11 800.00</b>		<b>10 854.25</b>	
<b>0116 Votations et élections</b>						
0116.30002.00 Jetons de présence	5 120.00		1 920.00		2 660.00	
0116.30990.00 Subsistance du bureau de vote	1 000.00				338.35	
0116.31023.00 Imprimés pour votation / élections	3 010.00		3 540.00		10 173.30	
# 0116.31302.00 Frais de port et taxes postales	33 200.00		19 000.00		14 089.47	
# 0116.31320.00 Honoraires administratifs (mise sous enveloppes)	6 650.00				4 590.35	
0116.31580.00 Maintenance des logiciels			2 150.00		2 272.50	
<b>0116 Votations et élections</b>	<b>48 980.00</b>		<b>26 610.00</b>		<b>34 123.97</b>	
<b>011 Législatif</b>	<b>61 318.00</b>		<b>38 410.00</b>		<b>44 978.22</b>	
<b>012 Exécutif</b>						
<b>0120 Conseil communal</b>						
0120.30000.00 Traitements CM	216 030.00		216 000.00		216 030.00	
0120.30001.00 Indemnités journalières	14 780.00		15 000.00		15 000.00	
0120.30500.00 Assurances AVS, AI, APG et AC - ADMIN	14 055.00		14 000.00		14 053.80	
0120.30520.00 Assurances de prévoyance LPP - ADMIN	26 100.00		25 000.00		28 198.51	
0120.30530.00 Assurances accidents AAP / AANP - ADMIN	1 325.00		1 200.00		1 320.70	
0120.30540.00 Assurances alloc. familiales ALFA - ADMIN	6 160.00		5 900.00		5 941.80	
0120.30550.00 Assurances IPG maladie - ADMIN	3 975.00		3 980.00		3 973.20	
0120.30990.00 Autres charges du personnel	500.00		500.00		400.00	
0120.31130.00 Ordinateurs, écrans et accessoires informatiques			1 000.00			
# 0120.31180.00 Acquisitions de logiciels	6 080.00					

# MCH2: Budget - Compte de résultat selon les fonctions

Municipalité de Porrentruy

	Budget 2025		Budget 2024		Comptes 2023	
	Charges	Revenus	Charges	Revenus	Charges	Revenus
<b>0 ADMINISTRATION GENERALE (...)</b>						
0120.31301.00 Frais de téléphone et internet	1 030.00		1 050.00		1 135.60	
0120.31530.00 Entretien matériel informatique	1 790.00		1 720.00		1 280.05	
0120.31580.00 Maintenance des logiciels	8 660.00		8 230.00		6 338.60	
0120.31624.00 Hébergement informatique	450.00		450.00		445.50	
# 0120.31999.00 Frais de réception (crédit libre du Conseil communal)	18 000.00		13 000.00		13 786.30	
# 0120.36321.00 Cotisation AJC	16 500.00		9 600.00		9 699.00	
0120.36321.01 Cotisation SIDP	79 400.00		68 969.00		68 809.20	
0120.36322.00 Cotisations associations hors canton	700.00		700.00		9 301.00	
0120.36323.00 Cotisations associations étrangères	170.00		500.00		166.00	
0120.36369.00 Subventions aux autres organisations privées	2 580.00		2 200.00		3 279.00	
<b>0120 Conseil communal</b>	<b>418 285.00</b>		<b>388 999.00</b>		<b>399 158.26</b>	
<b>0121 Commissions communales</b>						
0121.30002.00 Jetons de présence	5 000.00		6 000.00		3 560.00	
<b>0121 Commissions communales</b>	<b>5 000.00</b>		<b>6 000.00</b>		<b>3 560.00</b>	
<b>012 Exécutif</b>	<b>423 285.00</b>		<b>394 999.00</b>		<b>402 718.26</b>	
<b>01 Législatif et exécutif</b>	<b>484 603.00</b>		<b>433 409.00</b>		<b>447 696.48</b>	
<b>Dépenses nettes</b>		<b>484 603.00</b>		<b>433 409.00</b>		<b>447 696.48</b>
<b>02 Services généraux</b>						
<b>022 Services généraux, autres</b>						
<b>0220 Services généraux administratifs (Chancellerie et RPP)</b>						
0220.30100.00 Traitements du personnel administratif - CDI	1 284 149.00		1 202 354.00		1 311 073.27	
0220.30100.25 Traitements du personnel administratif - Stagiaires	18 850.00		18 850.00		18 849.05	
0220.30100.50 Traitements du personnel administratif - Apprentis	54 200.00		57 621.00		49 454.20	
0220.30100.90 Traitements du personnel administratif - CDD					52 995.43	
0220.30100.99 Indemnités reçues - ADMIN						120 016.00
0220.30500.00 Assurances AVS, AI, APG et AC - ADMIN	87 161.00		90 157.00		87 572.42	
0220.30520.00 Assurances de prévoyance LPP - ADMIN	135 962.00		148 429.00		148 299.12	
0220.30530.00 Assurances accidents AAP / AANP - ADMIN	7 917.00		8 247.00		7 903.21	

## MCH2: Budget - Compte de résultat selon les fonctions

Municipalité de Porrentruy

	Budget 2025		Budget 2024		Comptes 2023	
	Charges	Revenus	Charges	Revenus	Charges	Revenus
<b>0 ADMINISTRATION GENERALE (...)</b>						
0220.30540.00 Assurances alloc. familiales ALFA - ADMIN	38 403.00		38 268.00		37 018.93	
0220.30550.00 Assurances IPG maladie - ADMIN	26 804.00		28 185.00		27 641.99	
0220.30900.00 Cours de formation	6 000.00		6 650.00		6 500.55	
0220.30910.00 Recrutement - Personnel administratif	7 000.00		7 000.00		2 415.50	
0220.30990.00 Autres charges du personnel	1 500.00		590.00		1 328.80	
0220.31000.00 Matériel et fournitures de bureau	10 497.00		10 497.00		14 860.10	
0220.31000.01 Consommables informatiques	370.00		370.00		409.00	
0220.31020.00 Imprimés et copies	2 850.00		4 113.00		3 503.80	
0220.31020.01 Annonces et publications	1 885.00		2 375.00		4 322.70	
0220.31100.00 Meubles et appareils de bureau	2 850.00		2 850.00		2 077.35	
0220.31130.00 Ordinateurs, écrans et accessoires informatiques	2 400.00		2 400.00		12 067.90	
# 0220.31180.00 Acquisitions de logiciels	16 500.00		3 000.00			
0220.31300.00 Prestations administratives de tiers (projet fusion)					5 360.35	
0220.31300.01 Frais de poursuites	55 000.00		45 000.00		76 427.95	
0220.31301.00 Frais de téléphone et internet	7 760.00		8 510.00		9 678.25	
0220.31302.00 Frais de port et taxes postales	17 000.00		20 900.00		22 693.38	
0220.31320.00 Honoraires administratifs	52 880.00		69 560.00		68 851.15	
0220.31342.00 Assurances des installations et des équipements	15 131.00		14 571.00		14 571.00	
0220.31344.00 Assurances de personnes / RC	21 289.00		19 795.00		19 794.80	
0220.31379.00 Autres impôts et taxes - droits d'auteurs	1 190.00		1 200.00		1 191.00	
0220.31380.00 Cours et examens - Personnel administratif	4 057.00		4 315.00		2 782.55	
0220.31510.00 Entretien meubles administratifs du PA	950.00		950.00			
0220.31530.00 Entretien matériel informatique	4 850.00		5 890.00		5 336.80	
0220.31580.00 Maintenance des logiciels	61 980.00		61 920.00		47 792.65	
0220.31610.00 Location matériel et équipement	5 640.00		6 240.00		6 636.65	
0220.31624.00 Hébergement informatique	1 430.00		1 550.00		1 446.85	
0220.31700.00 Indemnités et frais de déplacement	700.00		1 700.00		1 004.23	

# MCH2: Budget - Compte de résultat selon les fonctions

	Budget 2025		Budget 2024		Comptes 2023	
	Charges	Revenus	Charges	Revenus	Charges	Revenus
<b>0 ADMINISTRATION GENERALE (...)</b>						
0220.31811.00 Pertes de créances de prestations	5 000.00		4 400.00			738.80
0220.33003.00 Amortissements mobilier, machines et véhicules PA	103 770.00		112 667.00		79 124.26	
0220.42606.00 Remboursements et participations de tiers		20 000.00		20 000.00		16 805.00
0220.42606.10 Récupération des frais de poursuites et rappels		37 000.00		27 000.00		75 970.53
0220.46111.00 Concordats		8 300.00		7 500.00		7 352.20
<b>0220 Services généraux administratifs (Chancellerie et RPP)</b>	<b>2 063 925.00</b>	<b>65 300.00</b>	<b>2 011 124.00</b>	<b>54 500.00</b>	<b>2 150 985.19</b>	<b>220 882.53</b>
<b>022 Services généraux, autres</b>	<b>2 063 925.00</b>	<b>65 300.00</b>	<b>2 011 124.00</b>	<b>54 500.00</b>	<b>2 150 985.19</b>	<b>220 882.53</b>
<b>029 Immeubles administratifs, non mentionnés ailleurs</b>						
<b>0290 Immeubles, installations et équipements administratifs</b>						
0290.30100.00 Traitements du personnel administratif - CDI	47 191.00		53 477.00		52 670.92	
0290.30100.99 Indemnités reçues - ADMIN						31.80
0290.30101.00 Traitements du personnel d'exploitation - CDI	159 119.00		156 038.00		169 621.18	
0290.30101.90 Traitements du personnel d'exploitation - CDD	3 843.00		3 445.00		3 808.00	
0290.30101.99 Indemnités reçues - EXPL						31 099.60
0290.30500.00 Assurances AVS, AI, APG et AC - ADMIN	3 090.00		3 494.00		3 425.17	
0290.30501.00 Assurances AVS, AI, APG et AC - EXPLOITATION	10 640.00		10 417.00		9 413.29	
0290.30520.00 Assurances de prévoyance LPP - ADMIN	6 334.00		6 799.00		6 514.52	
0290.30521.00 Assurances de prévoyance LPP - EXPLOITATION	15 180.00		19 222.00		20 605.92	
0290.30530.00 Assurances accidents AAP / AANP - ADMIN	103.00		145.00		124.34	
0290.30531.00 Assurances accidents AAP / AANP - EXPLOITATION	1 003.00		982.00		896.43	
0290.30540.00 Assurances alloc. familiales ALFA - ADMIN	1 354.00		1 477.00		1 447.66	
0290.30541.00 Assurances alloc. familiales ALFA - EXPLOITATION	4 661.00		4 403.00		3 978.43	
0290.30550.00 Assurances IPG maladie - ADMIN	749.00		847.00		829.91	
0290.30551.00 Assurances IPG maladie - EXPLOITATION	2 578.00		2 524.00		2 367.82	
0290.30990.00 Autres charges du personnel	100.00		100.00		100.00	
0290.31011.00 Matériel et fournitures d'exploitation pour l'entretien	18 400.00		18 430.00		16 977.49	
0290.31130.00 Ordinateurs, écrans et accessoires informatiques					118.70	

## MCH2: Budget - Compte de résultat selon les fonctions

Municipalité de Porrentruy

	Budget 2025		Budget 2024		Comptes 2023	
	Charges	Revenus	Charges	Revenus	Charges	Revenus
<b>0 ADMINISTRATION GENERALE (...)</b>						
# 0290.31180.00 Acquisitions de logiciels	14 400.00					
0290.31201.00 Assainissement des eaux (eaux usées et pluviales)	1 300.00		1 130.00		1 234.60	
0290.31202.00 Approvisionnement en eau du PA	4 000.00		3 900.00		3 820.60	
0290.31203.00 Déchets du PA	1 200.00		1 600.00		1 006.45	
0290.31204.00 Electricité du PA	39 100.00		40 150.00		35 124.95	
0290.31206.00 Chauffage à distance du PA	65 600.00		76 500.00		65 263.50	
0290.31301.00 Frais de téléphone et internet	1 140.00		1 550.00		1 158.70	
0290.31340.00 Assurance immobilière (ECA) du PA	25 965.00		24 256.00		19 239.95	
0290.31341.00 Assurances des bâtiments et locaux du PA	2 033.00		3 404.00		2 827.40	
0290.31440.00 Entretien bâtiments et immeubles du PA	132 250.00		156 310.00		62 651.24	
0290.31515.00 Entretien appareils d'exploitation du PA	10 260.00					
0290.31700.00 Indemnités et frais de déplacement					17.55	
0290.33004.00 Amortissements bâtiments et équipements du PA	500 764.00		510 528.00		516 405.16	
0290.33006.00 Amortissements mobilier, machines et véhicules PA	11 089.00		11 089.00		11 088.75	
0290.42606.00 Remboursements et participations de tiers		600.00		600.00		4 900.35
0290.44702.00 Rendement bâtiments administratifs du PA		185 160.00		184 660.00		187 828.25
0290.46321.76 Subvention communal, mesures énergétiques		35 910.00				
<b>0290 Immeubles, installations et équipements administratifs</b>	<b>1 083 446.00</b>	<b>221 670.00</b>	<b>1 112 217.00</b>	<b>185 260.00</b>	<b>1 012 738.63</b>	<b>223 860.00</b>
<b>029 Immeubles administratifs, non mentionnés ailleurs</b>	<b>1 083 446.00</b>	<b>221 670.00</b>	<b>1 112 217.00</b>	<b>185 260.00</b>	<b>1 012 738.63</b>	<b>223 860.00</b>
<b>02 Services généraux</b>	<b>3 147 371.00</b>	<b>286 970.00</b>	<b>3 123 341.00</b>	<b>239 760.00</b>	<b>3 163 723.82</b>	<b>444 742.53</b>
<b>Dépenses nettes</b>		<b>2 860 401.00</b>		<b>2 883 581.00</b>		<b>2 718 981.29</b>
<b>0 ADMINISTRATION GENERALE</b>	<b>3 631 974.00</b>	<b>286 970.00</b>	<b>3 556 750.00</b>	<b>239 760.00</b>	<b>3 611 420.30</b>	<b>444 742.53</b>
<b>Dépenses nettes</b>		<b>3 345 004.00</b>		<b>3 316 990.00</b>		<b>3 166 677.77</b>

# MCH2: Budget - Compte de résultat selon les fonctions

Municipalité de Porrentruy

	Budget 2025		Budget 2024		Comptes 2023	
	Charges	Revenus	Charges	Revenus	Charges	Revenus
<b>1 ORDRE ET SECURITE PUBLICS - DEFENSE</b>						
<b>11 Sécurité publique</b>						
<b>111 Police</b>						
<b>1110 Police communale et intercommunale</b>						
1110.30100.90 Traitements du personnel administratif - CDD					19 539.00	
1110.30101.00 Traitements du personnel d'exploitation - CDI	1 198 653.00		1 215 624.00		1 074 271.40	
1110.30101.90 Traitements du personnel d'exploitation - CDD	26 260.00		26 544.00		34 874.25	
1110.30101.99 Indemnités reçues - EXPL						30 361.20
1110.30500.00 Assurances AVS, AI, APG et AC - ADMIN					1 276.80	
1110.30501.00 Assurances AVS, AI, APG et AC - EXPLOITATION	78 774.00		79 590.00		70 855.65	
1110.30520.00 Assurances de prévoyance LPP - ADMIN					1 321.34	
1110.30521.00 Assurances de prévoyance LPP - EXPLOITATION	123 427.00		125 413.00		114 150.53	
1110.30530.00 Assurances accidents AAP / AANP - ADMIN					121.21	
1110.30531.00 Assurances accidents AAP / AANP - EXPLOITATION	7 653.00		8 449.00		7 696.41	
1110.30540.00 Assurances alloc. familiales ALFA - ADMIN					539.65	
1110.30541.00 Assurances alloc. familiales ALFA - EXPLOITATION	35 070.00		34 007.00		29 952.50	
1110.30550.00 Assurances IPG maladie - ADMIN					528.40	
1110.30551.00 Assurances IPG maladie - EXPLOITATION	19 394.00		19 274.00		17 269.15	
1110.30901.00 Formation - Personnel d'exploitation	2 000.00		2 375.00			
1110.30911.00 Recrutement - Personnel d'exploitation					3 117.15	
1110.30990.00 Autres charges du personnel	700.00		700.00		700.00	
1110.31000.00 Matériel et fournitures de bureau	1 852.00		1 852.00		3 204.35	
1110.31011.00 Matériel et fournitures d'exploitation pour l'entretien	1 900.00		1 900.00		2 193.56	
1110.31012.00 Carburants et marchandises d'exploitation	1 620.00				5 441.22	
1110.31020.00 Imprimés et copies	361.00		361.00		412.85	
1110.31020.01 Annonces et publications	950.00		950.00		1 451.10	
1110.31111.00 Machines, appareils et équipement	3 000.00		3 000.00		233.20	
1110.31120.00 Vêtements, linges et autres	4 000.00		4 000.00		4 949.20	

## MCH2: Budget - Compte de résultat selon les fonctions

Municipalité de Porrentruy

	Budget 2025		Budget 2024		Comptes 2023	
	Charges	Revenus	Charges	Revenus	Charges	Revenus
<b>1 ORDRE ET SECURITE PUBLICS - DEFENSE (...)</b>						
# 1110.31130.00 Ordinateurs, écrans et accessoires informatiques	13 420.00		750.00		564.20	
# 1110.31180.00 Acquisitions de logiciels	9 560.00					
1110.31301.00 Frais de téléphone et internet	4 120.00		5 850.00		5 758.50	
# 1110.31301.01 Frais infrastructure Polycom	14 000.00				3 092.60	
1110.31302.00 Frais de port et taxes postales	3 000.00		2 470.00		2 767.80	
1110.31309.00 Autres prestations de services	111 000.00		111 000.00		82 818.85	
1110.31320.00 Honoraires administratifs	1 000.00		1 000.00		160.00	
1110.31345.00 Assurances des véhicules	1 157.00		1 157.00		1 156.70	
1110.31371.00 Droits de circulation pour véhicules	40.00		40.00		451.00	
1110.31510.00 Entretien meubles administratifs du PA	2 850.00		2 850.00		1 814.70	
1110.31517.00 Entretien véhicules d'exploitation du PA	1 500.00		1 500.00		4 442.05	
1110.31530.00 Entretien matériel informatique	15 710.00		14 370.00		12 656.65	
1110.31580.00 Maintenance des logiciels	49 810.00		39 840.00		33 938.15	
1110.31610.00 Location matériel et équipement	1 580.00		1 580.00		1 576.75	
1110.31611.00 Location machines et équipements d'exploitation du PA	1 200.00					
1110.31624.00 Hébergement informatique	710.00		640.00		619.75	
1110.31700.00 Indemnités et frais de déplacement	3 325.00		3 325.00		7 751.85	
1110.31719.00 Education routière	500.00		500.00		39.90	
1110.33006.00 Amortissements mobilier, machines et véhicules PA	13 496.00		13 488.00		13 495.70	
1110.33209.00 Amortissements immobilisations incorporelles du PA	1 190.00		1 190.00		1 189.45	
1110.36110.00 Dédommagement au Canton	7 500.00		7 500.00		7 860.00	
# 1110.36322.00 Cotisations associations hors canton	1 030.00					
1110.42100.00 Prestations et interventions de services		140 000.00		140 000.00		115 450.90
1110.42700.00 Amendes d'ordre		195 000.00		180 000.00		152 483.60
1110.46110.00 Prestations et interventions pour le Canton		65 000.00		65 000.00		60 483.85
<b>1110 Police communale et intercommunale</b>	<b>1 763 312.00</b>	<b>400 000.00</b>	<b>1 733 089.00</b>	<b>385 000.00</b>	<b>1 576 253.52</b>	<b>358 779.55</b>
<b>111 Police</b>	<b>1 763 312.00</b>	<b>400 000.00</b>	<b>1 733 089.00</b>	<b>385 000.00</b>	<b>1 576 253.52</b>	<b>358 779.55</b>

# MCH2: Budget - Compte de résultat selon les fonctions

Municipalité de Porrentruy

	Budget 2025		Budget 2024		Comptes 2023	
	Charges	Revenus	Charges	Revenus	Charges	Revenus
<b>1 ORDRE ET SECURITE PUBLICS - DEFENSE (...)</b>						
<b>11 Sécurité publique</b>	<b>1 763 312.00</b>	<b>400 000.00</b>	<b>1 733 089.00</b>	<b>385 000.00</b>	<b>1 576 253.52</b>	<b>358 779.55</b>
<b>Dépenses nettes</b>		<b>1 363 312.00</b>		<b>1 348 089.00</b>		<b>1 217 473.97</b>
<b>14 Questions juridiques</b>						
<b>140 Questions juridiques</b>						
<b>1400 Administration Questions juridiques</b>						
1400.31021.00 Journal officiel	9 000.00		9 000.00		8 184.00	
1400.31320.00 Honoraires administratifs - CHAN	5 000.00		5 000.00		6 094.60	
1400.31320.10 Honoraires administratifs - UEI	40 000.00		40 500.00		41 751.60	
1400.31320.20 Honoraires administratifs - RPP	1 850.00		1 850.00		1 672.38	
1400.31320.30 Honoraires administratifs - RCJU/SPOP	42 000.00		37 500.00		41 664.25	
1400.31320.40 Honoraires administratifs - SECU	3 000.00		3 000.00		3 006.00	
1400.42100.20 Emoluments administratifs - CHAN		75 000.00		66 500.00		76 788.10
1400.42100.30 Emoluments de naturalisations		1 000.00		500.00		1 460.00
1400.42100.40 Taxes de pesage		10 000.00		10 000.00		10 140.00
1400.42109.00 Emoluments administratifs - RPP		76 500.00		77 200.00		62 699.40
1400.42109.10 Emoluments administratifs - UEI		216 000.00		246 000.00		188 247.60
1400.42109.20 Emoluments administratifs - SECU		50 000.00		37 000.00		39 752.07
<b>1400 Administration Questions juridiques</b>	<b>100 850.00</b>	<b>428 500.00</b>	<b>96 850.00</b>	<b>437 200.00</b>	<b>102 372.83</b>	<b>379 087.17</b>
<b>1401 Cadastre et mensuration officielle</b>						
1401.31309.00 Autres prestations de services (Frais de gestion SIT)	2 568.00		2 568.00		1 931.90	
1401.31320.40 Honoraires géomètres	33 000.00		38 000.00		60 232.40	
1401.31580.00 Maintenance des logiciels	1 670.00					
1401.35100.00 Attribution sur les financements spéciaux du capital propre	14 862.00		10 832.00			
1401.36110.00 Frais estimateurs VO	3 000.00		3 000.00		249.70	
1401.40211.00 Taxes cadastrales		51 300.00		50 600.00		50 931.75
1401.42100.00 Prestations SIT pour communes externes		3 800.00		3 800.00		1 200.00
1401.45100.00 Prélèvement sur les financements spéciaux du capital propre						10 282.25



# MCH2: Budget - Compte de résultat selon les fonctions

	Budget 2025		Budget 2024		Comptes 2023	
	Charges	Revenus	Charges	Revenus	Charges	Revenus
<b>1 ORDRE ET SECURITE PUBLICS - DEFENSE (...)</b>						
<b>1401 Cadastre et mensuration officielle</b>	<b>55 100.00</b>	<b>55 100.00</b>	<b>54 400.00</b>	<b>54 400.00</b>	<b>62 414.00</b>	<b>62 414.00</b>
<b>140 Questions juridiques</b>	<b>155 950.00</b>	<b>483 600.00</b>	<b>151 250.00</b>	<b>491 600.00</b>	<b>164 786.83</b>	<b>441 501.17</b>
<b>14 Questions juridiques</b>	<b>155 950.00</b>	<b>483 600.00</b>	<b>151 250.00</b>	<b>491 600.00</b>	<b>164 786.83</b>	<b>441 501.17</b>
<b>Recettes nettes</b>	<b>327 650.00</b>		<b>340 350.00</b>		<b>276 714.34</b>	
<b>15 Service d'incendie et de secours (SIS)</b>						
<b>150 Service d'incendie et de secours (SIS)</b>						
<b>1500 Service d'incendie et de secours (SIS) / CRISP</b>						
1500.30002.00 Jetons de présence	700.00		1 000.00		605.70	
1500.30100.00 Traitements du personnel administratif - CDI	3 327.00		3 994.00		4 943.68	
1500.30101.00 Traitements du personnel d'exploitation - CDI	106 677.00		102 561.00		100 253.35	
1500.30101.01 Traitements du personnel d'exploitation - Soldes de piquet	134 000.00		130 000.00		132 830.45	
1500.30101.02 Traitements du personnel d'exploitation - Soldes interv.	65 000.00		60 000.00		65 209.35	
1500.30101.03 Traitements du personnel d'exploitation - Corps SIS	20 000.00		24 000.00		21 954.70	
1500.30101.99 Indemnités reçues - EXPL						3 277.10
1500.30500.00 Assurances AVS, AI, APG et AC - ADMIN	217.00		260.00		321.51	
1500.30501.00 Assurances AVS, AI, APG et AC - EXPLOITATION	6 980.00		6 700.00		6 524.60	
1500.30520.00 Assurances de prévoyance LPP - ADMIN	338.00		398.00		248.91	
1500.30521.00 Assurances de prévoyance LPP - EXPLOITATION	9 423.00		8 917.00		7 727.90	
1500.30530.00 Assurances accidents AAP / AANP - ADMIN	21.00		25.00		30.31	
1500.30531.00 Assurances accidents AAP / AANP - EXPLOITATION	658.00		632.00		594.98	
1500.30540.00 Assurances alloc. familiales ALFA - ADMIN	95.00		110.00		135.91	
1500.30541.00 Assurances alloc. familiales ALFA - EXPLOITATION	3 058.00		2 832.00		2 757.90	
1500.30550.00 Assurances IPG maladie - ADMIN	90.00		108.00		133.11	
1500.30551.00 Assurances IPG maladie - EXPLOITATION	1 691.00		1 624.00		1 580.70	
1500.30901.00 Formation - Personnel d'exploitation	10 870.00		21 760.00		9 148.10	
1500.30990.00 Autres charges du personnel	7 500.00		6 100.00		6 360.25	
1500.31000.00 Matériel et fournitures de bureau	2 655.00		2 655.00		3 386.74	

## MCH2: Budget - Compte de résultat selon les fonctions

Municipalité de Porrentruy

	Budget 2025		Budget 2024		Comptes 2023	
	Charges	Revenus	Charges	Revenus	Charges	Revenus
<b>1 ORDRE ET SECURITE PUBLICS - DEFENSE (...)</b>						
1500.31011.00 Matériel et fournitures d'exploitation pour l'entretien	7 600.00		7 600.00		13 234.28	
1500.31012.01 Carburants et marchandises d'exploitation	11 000.00		11 000.00		11 178.89	
1500.31020.00 Imprimés et copies	200.00		70.00		49.65	
1500.31110.00 Meubles, machines, appareils et véhicules	10 830.00		11 000.00		26 554.89	
# 1500.31120.00 Vêtements, linges et autres	30 000.00		23 750.00		27 392.16	
1500.31130.00 Ordinateurs, écrans et accessoires informatiques	450.00		4 000.00		5 373.15	
1500.31130.01 Matériel de télécommunication	2 000.00		2 000.00		900.00	
# 1500.31180.00 Acquisitions de logiciels	1 740.00					
1500.31201.00 Assainissement des eaux (eaux usées et pluviales)	100.00		100.00		71.65	
1500.31202.00 Approvisionnement en eau du PA	200.00		250.00		209.30	
1500.31203.00 Déchets du PA	300.00		300.00		242.90	
1500.31204.00 Electricité du PA	3 500.00		4 000.00		3 480.10	
1500.31206.00 Chauffage à distance du PA	8 000.00		10 000.00		7 450.75	
1500.31300.01 Frais de poursuites	1 200.00		750.00		1 416.40	
1500.31301.00 Frais de téléphone et internet	3 790.00		4 240.00		3 919.70	
1500.31302.00 Frais de port et taxes postales	760.00		784.00		747.58	
1500.31309.04 Examens médicaux	1 340.00		3 040.00		1 212.95	
1500.31340.00 Assurance immobilière (ECA) du PA	1 991.00		1 897.00		1 896.05	
1500.31341.00 Assurances des bâtiments et locaux du PA	445.00		461.00		460.97	
1500.31344.00 Assurances de personnes / RC	405.00		405.00		405.00	
1500.31345.00 Assurances des véhicules	6 491.00		6 491.00		6 490.20	
1500.31440.00 Entretien bâtiments et immeubles du PA	9 500.00		9 500.00		11 257.15	
1500.31517.00 Entretien véhicules d'exploitation du PA	19 095.00		20 000.00		24 190.21	
1500.31530.00 Entretien matériel informatique	510.00		490.00		365.75	
1500.31560.00 Entretien appareils médicaux et sanitaires du PA	6 300.00		6 300.00		4 792.68	
1500.31580.00 Maintenance des logiciels	2 940.00		2 800.00		2 221.10	
1500.31610.00 Location matériel et équipement	380.00		380.00		374.80	

# MCH2: Budget - Compte de résultat selon les fonctions

Municipalité de Porrentruy

	Budget 2025		Budget 2024		Comptes 2023	
	Charges	Revenus	Charges	Revenus	Charges	Revenus
<b>1 ORDRE ET SECURITE PUBLICS - DEFENSE (...)</b>						
1500.31624.00 Hébergement informatique	130.00		130.00		139.20	
1500.31690.00 Locations diverses	720.00		720.00		700.00	
1500.31810.00 Pertes sur créances	2 500.00		2 000.00		2 930.41	
1500.33004.00 Amortissements bâtiments et équipements du PA	25 343.00		25 343.00		25 342.05	
1500.33006.00 Amortissements mobilier, machines et véhicules PA	26 814.00		15 094.00		5 766.55	
1500.34090.00 Imputation interne, intérêts (PA)	5 788.00		4 036.00		2 272.00	
1500.36321.00 Contribution à la Caisse de district	52 800.00		52 800.00		51 427.05	
1500.36321.10 Cotisation FJSP (fédération JU et ou district)	2 100.00		1 700.00		2 052.65	
1500.42000.00 Taxes d'exemption du SIS		206 000.00		188 900.00		205 392.65
1500.42100.00 Prestations et interventions de services		60 000.00		45 000.00		66 162.85
1500.42100.01 Emoluments police du feu						200.00
1500.42100.02 Contributions de tiers, secours routiers		32 000.00		35 000.00		31 993.85
1500.42101.08 Contributions de tiers, hydrocarbures		30 000.00		20 000.00		35 693.50
1500.45100.00 Prélèvement sur le Fds SIS/CRISP				100 000.00		47 967.27
1500.46311.00 Subventions ECA		142 550.00		114 600.00		135 329.10
1500.46902.50 Contributions de la Caisse de district		85 000.00		68 000.00		85 250.00
<b>1500 Service d'incendie et de secours (SIS) / CRISP</b>	<b>620 562.00</b>	<b>555 550.00</b>	<b>607 107.00</b>	<b>571 500.00</b>	<b>611 266.32</b>	<b>611 266.32</b>
<b>150 Service d'incendie et de secours (SIS)</b>	<b>620 562.00</b>	<b>555 550.00</b>	<b>607 107.00</b>	<b>571 500.00</b>	<b>611 266.32</b>	<b>611 266.32</b>
<b>15 Service d'incendie et de secours (SIS)</b>	<b>620 562.00</b>	<b>555 550.00</b>	<b>607 107.00</b>	<b>571 500.00</b>	<b>611 266.32</b>	<b>611 266.32</b>
<b>Dépenses nettes</b>		<b>65 012.00</b>		<b>35 607.00</b>		
<b>16 Défense</b>						
<b>161 Défense militaire</b>						
<b>1610 Stand de tir</b>						
1610.31300.00 Organisation tirs obligatoires	6 000.00		8 000.00		5 021.80	
<b>1610 Stand de tir</b>	<b>6 000.00</b>		<b>8 000.00</b>		<b>5 021.80</b>	
<b>161 Défense militaire</b>	<b>6 000.00</b>		<b>8 000.00</b>		<b>5 021.80</b>	
<b>162 Défense civile</b>						
<b>1620 Protection civile communale</b>						

# MCH2: Budget - Compte de résultat selon les fonctions

Municipalité de Porrentruy

	Budget 2025		Budget 2024		Comptes 2023	
	Charges	Revenus	Charges	Revenus	Charges	Revenus
<b>1 ORDRE ET SECURITE PUBLICS - DEFENSE (...)</b>						
1620.31603.00 Location de biens-fonds du PA	9 200.00		9 200.00		9 330.00	
1620.36110.00 Dédommagement au Canton	15 000.00		15 000.00		16 032.90	
1620.36370.00 Frais d'interventions OrCoC	7 600.00		7 600.00		14 144.70	
1620.45000.00 Prélèvements sur fonds d'abris		15 000.00		15 000.00		16 032.90
1620.46110.00 Subventions cantonales				6 600.00		604.20
<b>1620 Protection civile communale</b>	<b>31 800.00</b>	<b>15 000.00</b>	<b>31 800.00</b>	<b>21 600.00</b>	<b>39 507.60</b>	<b>16 637.10</b>
<b>1628 Abris PC (Immeubles)</b>						
1628.31100.00 Meubles et appareils de bureau	665.00		665.00		766.35	
1628.31204.00 Electricité du PA	2 500.00		2 600.00		2 455.85	
1628.31301.00 Frais de téléphone et internet	300.00		300.00		303.00	
# 1628.31440.00 Entretien bâtiments et immeubles du PA	35 600.00		3 800.00		134.65	
1628.31510.00 Entretien meubles administratifs du PA	6 000.00		2 850.00		3 239.50	
1628.33004.00 Amortissements bâtiments et équipements du PA	3 533.00		3 533.00		3 532.25	
1628.34090.00 Imputation interne, intérêts (PA)	850.00		1 116.00		893.00	
1628.44703.00 Rendement bâtiments d'exploitau du PA		2 000.00		2 000.00		2 788.00
# 1628.45000.00 Prélèvements sur fonds d'abris		36 383.00				1 003.75
1628.46110.00 Subventions cantonales		6 600.00				6 000.00
<b>1628 Abris PC (Immeubles)</b>	<b>49 448.00</b>	<b>44 983.00</b>	<b>14 864.00</b>	<b>2 000.00</b>	<b>11 324.60</b>	<b>9 791.75</b>
<b>162 Défense civile</b>	<b>81 248.00</b>	<b>59 983.00</b>	<b>46 664.00</b>	<b>23 600.00</b>	<b>50 832.20</b>	<b>26 428.85</b>
<b>16 Défense</b>	<b>87 248.00</b>	<b>59 983.00</b>	<b>54 664.00</b>	<b>23 600.00</b>	<b>55 854.00</b>	<b>26 428.85</b>
<b>Dépenses nettes</b>		<b>27 265.00</b>		<b>31 064.00</b>		<b>29 425.15</b>
<b>1 ORDRE ET SECURITE PUBLICS - DEFENSE</b>	<b>2 627 072.00</b>	<b>1 499 133.00</b>	<b>2 546 110.00</b>	<b>1 471 700.00</b>	<b>2 408 160.67</b>	<b>1 437 975.89</b>
<b>Dépenses nettes</b>		<b>1 127 939.00</b>		<b>1 074 410.00</b>		<b>970 184.78</b>

## MCH2: Budget - Compte de résultat selon les fonctions

Municipalité de Porrentruy

	Budget 2025		Budget 2024		Comptes 2023	
	Charges	Revenus	Charges	Revenus	Charges	Revenus
<b>2 FORMATION</b>						
<b>21 Scolarité obligatoire</b>						
<b>212 Degré primaire</b>						
<b>2120 Administration Ecole primaire</b>						
2120.30000.00 Traitements président commission d'école	1 538.00		1 500.00		1 528.50	
2120.30002.00 Jetons de présence	1 500.00		1 500.00		1 510.00	
2120.30100.00 Traitements du personnel administratif - CDI	54 433.00		49 276.00		48 990.50	
2120.30500.00 Assurances AVS, AI, APG et AC - ADMIN	3 565.00		3 219.00		3 187.60	
2120.30520.00 Assurances de prévoyance LPP - ADMIN	6 330.00		6 095.00		6 025.83	
2120.30530.00 Assurances accidents AAP / AANP - ADMIN	335.00		304.00		299.88	
2120.30540.00 Assurances alloc. familiales ALFA - ADMIN	1 561.00		1 361.00		1 347.40	
2120.30550.00 Assurances IPG maladie - ADMIN	1 475.00		1 333.00		1 319.50	
2120.30900.00 Formation - Personnel administratif	200.00					
2120.30990.00 Autres charges du personnel	100.00		100.00		100.00	
2120.31000.00 Matériel et fournitures de bureau	237.00		237.00		121.60	
2120.31020.00 Imprimés et copies	410.00		418.00		460.40	
2120.31020.01 Annonces et publications	490.00				244.25	
2120.31130.00 Ordinateurs, écrans et accessoires informatiques					1 035.85	
# 2120.31180.00 Acquisitions de logiciels	1 740.00					
2120.31301.00 Frais de téléphone et internet	3 060.00		3 080.00		2 997.70	
2120.31530.00 Entretien matériel informatique	510.00		490.00		365.75	
2120.31580.00 Maintenance des logiciels	2 470.00		2 080.00		1 480.00	
2120.31610.00 Location matériel et équipement	1 580.00		1 580.00		1 576.80	
2120.31624.00 Hébergement informatique	130.00		130.00		127.30	
<b>2120 Administration Ecole primaire</b>	<b>81 664.00</b>		<b>72 703.00</b>		<b>72 718.86</b>	
<b>2122 Enseignement du degré primaire</b>						
2122.31000.01 Consommables informatiques			1 995.00		3 484.65	
2122.31020.00 Imprimés et copies	12 000.00		10 440.00		10 768.35	

## MCH2: Budget - Compte de résultat selon les fonctions

Municipalité de Porrentruy

	Budget 2025		Budget 2024		Comptes 2023	
	Charges	Revenus	Charges	Revenus	Charges	Revenus
<b>2 FORMATION (...)</b>						
# 2122.31040.00 Matériel didactique pour l'enseignement	89 950.00		107 130.00		101 767.45	
# 2122.31040.01 Matériel ACM / ACT	15 600.00					
2122.31061.00 Fournitures médicales et sanitaires	200.00		200.00		391.15	
2122.31110.00 Meubles, machines, appareils et véhicules	5 580.00		8 754.00		12 390.85	
2122.31130.00 Ordinateurs, écrans et accessoires informatiques			130.00		150.90	
# 2122.31180.00 Acquisitions de logiciels	870.00					
2122.31300.00 Prestations administratives de tiers	2 300.00		2 300.00		1 390.70	
2122.31301.00 Frais de téléphone et internet	2 780.00		3 050.00		2 660.55	
2122.31302.00 Frais de port et taxes postales	800.00		679.00		618.30	
2122.31329.00 Autres honoraires	260.00				80.00	
2122.31344.00 Assurances de personnes / RC	6 723.00		6 723.00		6 125.50	
2122.31510.00 Entretien meubles administratifs du PA	1 900.00		1 900.00		1 129.85	
2122.31530.00 Entretien matériel informatique	260.00		250.00		606.85	
2122.31580.00 Maintenance des logiciels	4 000.00		2 820.00		5 504.35	
2122.31610.00 Location matériel et équipement	6 680.00		4 760.00		4 743.10	
2122.31624.00 Hébergement informatique	60.00		60.00		122.85	
2122.33006.00 Amortissements mobilier, machines et véhicules PA	29 446.00		22 605.00		14 181.25	
2122.36110.00 Participation traitements du corps enseignant	3 321 696.00		3 292 902.00		3 373 605.70	
2122.36122.00 Ecolages d'élèves scolarisés dans un autre cercle scolaire	4 000.00		3 500.00		375.00	
# 2122.42300.00 Ecolages élèves autres cercles scol. scolarisés à Porrentruy		45 100.00		65 700.00		60 986.65
2122.42606.00 Remboursement et participations de tiers						582.25
<b>2122 Enseignement du degré primaire</b>	<b>3 505 105.00</b>	<b>45 100.00</b>	<b>3 470 198.00</b>	<b>65 700.00</b>	<b>3 540 097.35</b>	<b>61 568.90</b>
<b>2123 Bibliothèque - Médiathèque EP</b>						
2123.31030.00 Littérature spécialisée	50.00		50.00		50.00	
2123.46110.00 Subventions cantonales		8 800.00		8 300.00		9 350.00
<b>2123 Bibliothèque - Médiathèque EP</b>	<b>50.00</b>	<b>8 800.00</b>	<b>50.00</b>	<b>8 300.00</b>	<b>50.00</b>	<b>9 350.00</b>
<b>2124 Manifestations, excursions et camps EP</b>						

## MCH2: Budget - Compte de résultat selon les fonctions

Municipalité de Porrentruy

	Budget 2025		Budget 2024		Comptes 2023	
	Charges	Revenus	Charges	Revenus	Charges	Revenus
<b>2 FORMATION (...)</b>						
# 2124.31710.00 Activités parascolaires	21 630.00		21 570.00		8 714.00	
# 2124.31710.01 Courses d'école	17 950.00				13 290.00	
2124.31712.00 Camps de skis	20 770.00		43 690.00		19 177.00	
2124.42606.00 Remboursements et participations de tiers		22 930.00		27 510.00		3 681.00
2124.46110.00 Subventions cantonales		5 660.00		3 640.00		6 222.60
<b>2124 Manifestations, excursions et camps EP</b>	<b>60 350.00</b>	<b>28 590.00</b>	<b>65 260.00</b>	<b>31 150.00</b>	<b>41 181.00</b>	<b>9 903.60</b>
<b>2125 Transport dégradé primaire</b>						
2125.31309.00 Autres prestations de services (Abo Vagabond EP)	22 500.00		25 000.00		20 033.00	
2125.36110.00 Dédommagement cantonal frais de transport primaire	122 478.00		118 430.00		124 908.00	
2125.42606.00 Remboursements et participations de tiers		3 200.00		3 500.00		3 379.25
<b>2125 Transport dégradé primaire</b>	<b>144 978.00</b>	<b>3 200.00</b>	<b>143 430.00</b>	<b>3 500.00</b>	<b>144 941.00</b>	<b>3 379.25</b>
<b>2128 Immeubles, locaux et installations EP</b>						
2128.30100.00 Traitements du personnel administratif - CDI	10 553.00		10 256.00		10 040.40	
2128.30101.00 Traitements du personnel d'exploitation - CDI	188 134.00		184 566.00		177 951.60	
2128.30101.90 Traitements du personnel d'exploitation - CDD	6 789.00		6 045.00		6 568.85	
2128.30500.00 Assurances AVS, AI, APG et AC - ADMIN	686.00		671.00		653.14	
2128.30501.00 Assurances AVS, AI, APG et AC - EXPLOITATION	12 757.00		12 400.00		11 803.05	
2128.30520.00 Assurances de prévoyance LPP - ADMIN	1 407.00		1 360.00		1 318.67	
2128.30521.00 Assurances de prévoyance LPP - EXPLOITATION	19 891.00		18 320.00		18 194.40	
2128.30530.00 Assurances accidents AAP / AANP - ADMIN	22.00		23.00		23.65	
2128.30531.00 Assurances accidents AAP / AANP - EXPLOITATION	1 201.00		1 173.00		1 127.75	
2128.30540.00 Assurances allocations familiales ALFA - ADMIN	301.00		284.00		276.12	
2128.30541.00 Assurances alloc. familiales ALFA - EXPLOITATION	5 588.00		5 262.00		4 988.87	
2128.30550.00 Assurances IPG maladie - ADMIN	166.00		163.00		158.22	
2128.30551.00 Assurances IPG maladie - EXPLOITATION	3 684.00		3 587.00		3 510.10	
2128.30990.00 Autres charges du personnel	300.00		300.00		300.00	
2128.31011.00 Matériel et fournitures d'exploitation pour l'entretien	16 300.00		13 300.00		17 442.08	

## MCH2: Budget - Compte de résultat selon les fonctions

Municipalité de Porrentruy

	Budget 2025		Budget 2024		Comptes 2023	
	Charges	Revenus	Charges	Revenus	Charges	Revenus
<b>2 FORMATION (...)</b>						
2128.31111.00 Machines, appareils et équipement	850.00		855.00		2 300.00	
2128.31201.00 Assainissement des eaux (eaux usées et pluviales)	1 200.00		1 200.00		1 176.70	
2128.31202.00 Approvisionnement en eau du PA	2 200.00		2 200.00		2 168.10	
2128.31203.00 Déchets du PA	1 200.00		1 300.00		1 056.65	
2128.31204.00 Electricité du PA	17 600.00		18 000.00		16 991.10	
2128.31206.00 Chauffage à distance du PA	32 000.00		34 000.00		30 232.75	
2128.31301.00 Frais de téléphone et internet	1 480.00		1 490.00		1 284.85	
2128.31340.00 Assurance immobilière (ECA) du PA	10 503.00		9 826.00		9 825.65	
2128.31341.00 Assurances des bâtiments et locaux du PA	2 290.00		2 331.00		2 330.75	
2128.31440.00 Entretien bâtiments et immeubles du PA	45 050.00		33 586.00		55 564.20	
2128.31515.00 Entretien appareils d'exploitation du PA	3 420.00					
2128.31530.00 Entretien matériel informatique			360.00			
2128.31700.00 Indemnités et frais de déplacement					3.90	
2128.33004.00 Amortissements bâtiments et équipements du PA	337 416.00		328 702.00		329 464.43	
2128.42100.00 Prestations et interventions de services						1 470.00
2128.44722.00 Rendement bâtiments administratifs du PA		15 250.00		18 250.00		23 625.00
2128.46110.00 Subventions cantonales						152.65
2128.46321.76 Subvention communal, mesures énergétiques		11 970.00				
<b>2128 Immeubles, locaux et installations EP</b>	<b>722 988.00</b>	<b>27 220.00</b>	<b>691 560.00</b>	<b>18 250.00</b>	<b>706 755.98</b>	<b>25 247.65</b>
<b>212 Degré primaire</b>	<b>4 515 135.00</b>	<b>112 910.00</b>	<b>4 443 201.00</b>	<b>126 900.00</b>	<b>4 505 744.19</b>	<b>109 449.40</b>
<b>213 Degré secondaire I</b>						
<b>2130 Administration Ecoles secondaires</b>						
# 2130.36121.01 Ecolages	562 600.00		508 950.00		533 050.00	
2130.36121.02 Contribution à la construction bâtiments scolaires	132 000.00		135 050.00		139 166.95	
2130.36121.03 Contribution forfaitaire par habitant	19 800.00		19 320.00		19 398.00	
2130.36371.00 Contrib. ecolages élèves du secondaire dans écoles privées	6 000.00		4 800.00		7 200.00	
<b>2130 Administration Ecoles secondaires</b>	<b>720 400.00</b>		<b>668 120.00</b>		<b>698 814.95</b>	



## MCH2: Budget - Compte de résultat selon les fonctions

Municipalité de Porrentruy

	Budget 2025		Budget 2024		Comptes 2023	
	Charges	Revenus	Charges	Revenus	Charges	Revenus
<b>2 FORMATION (...)</b>						
<b>2132 Enseignement du secondaire I</b>						
2132.36110.00 Contribution traitement des enseignants du secondaire	1 904 217.00		1 903 031.00		2 009 554.80	
2132.36110.01 Contribution traitement des enseignants (transfrontalière)	31 517.00		36 132.00		31 045.15	
<b>2132 Enseignement du secondaire I</b>	<b>1 935 734.00</b>		<b>1 939 163.00</b>		<b>2 040 599.95</b>	
<b>2135 Transport du degré secondaire</b>						
2135.36110.03 Dédommagement frais de transports du secondaire	68 696.00		70 565.00		70 007.45	
<b>2135 Transport du degré secondaire</b>	<b>68 696.00</b>		<b>70 565.00</b>		<b>70 007.45</b>	
<b># 2138 Immeubles, locaux et installations ES</b>						
2138.31201.00 Assainissement des eaux (eaux usées et pluviales)	1 815.00		3 200.00		3 390.65	
2138.31202.00 Approvisionnement en eau du PA	3 467.00		6 500.00		4 610.50	
2138.31204.00 Electricité du PA	8 000.00		15 500.00		14 001.00	
2138.31206.00 Chauffage à distance du PA	37 335.00		75 000.00		64 167.35	
2138.31301.00 Frais de téléphone et internet	64.00		120.00		99.05	
2138.31340.00 Assurance immobilière (ECA) du PA	4 560.00		9 140.00		9 138.50	
2138.31341.00 Assurances des bâtiments et locaux du PA	1 133.00		2 163.00		2 162.42	
2138.31440.00 Entretien bâtiments et immeubles du PA	2 133.00		4 750.00		3 327.60	
2138.31530.00 Entretien matériel informatique			360.00			
2138.33004.00 Amortissements bâtiments et équipements du PA	19 427.00		19 427.00		19 426.45	
2138.42606.00 Remboursements et participations de tiers		3 900.00		4 200.00		3 412.85
2138.44702.00 Participation Communauté de l'Ecole secondaire		41 113.00		112 533.00		81 164.25
2138.44722.00 Rendement bâtiments administratifs du PA		203 520.00		355 120.00		353 550.00
<b>2138 Immeubles, locaux et installations ES</b>	<b>77 934.00</b>	<b>248 533.00</b>	<b>136 160.00</b>	<b>471 853.00</b>	<b>120 323.52</b>	<b>438 127.10</b>
<b>213 Degré secondaire I</b>	<b>2 802 764.00</b>	<b>248 533.00</b>	<b>2 814 008.00</b>	<b>471 853.00</b>	<b>2 929 745.87</b>	<b>438 127.10</b>
<b>218 Accueil de jour</b>						
<b>2180 Accueil de jour (Devoirs surveillés)</b>						
2180.30101.00 Traitements du personnel d'exploitation - CDI	14 321.00		14 567.00		4 163.60	
2180.30101.90 Traitements du personnel d'exploitation - CDD					8 847.30	

# MCH2: Budget - Compte de résultat selon les fonctions

Municipalité de Porrentruy

	Budget 2025		Budget 2024		Comptes 2023	
	Charges	Revenus	Charges	Revenus	Charges	Revenus
<b>2 FORMATION (...)</b>						
2180.30501.00 Assurances AVS, AI, APG et AC - EXPLOITATION	937.00		952.00		841.45	
2180.30521.00 Assurances de prévoyance LPP - EXPLOITATION	847.00		869.00		1 336.00	
2180.30531.00 Assurances accidents AAP / AANP - EXPLOITATION	88.00		90.00		79.18	
2180.30541.00 Assurances alloc. familiales ALFA - EXPLOITATION	410.00		403.00		355.75	
2180.30551.00 Assurances IPG maladie - EXPLOITATION	227.00		231.00		331.25	
<b>2180 Accueil de jour (Devoirs surveillés)</b>	<b>16 830.00</b>		<b>17 112.00</b>		<b>15 954.53</b>	
<b>218 Accueil de jour</b>	<b>16 830.00</b>		<b>17 112.00</b>		<b>15 954.53</b>	
<b>219 Autres fonctions de la scolarité obligatoire</b>						
<b>2199 Autres fonctions de la scolarité obligatoire</b>						
2199.36110.00 Contribution traitement des enseignants (centre d'émulation)	20 370.00		18 938.00		19 367.05	
<b>2199 Autres fonctions de la scolarité obligatoire</b>	<b>20 370.00</b>		<b>18 938.00</b>		<b>19 367.05</b>	
<b>219 Autres fonctions de la scolarité obligatoire</b>	<b>20 370.00</b>		<b>18 938.00</b>		<b>19 367.05</b>	
<b>21 Scolarité obligatoire</b>	<b>7 355 099.00</b>	<b>361 443.00</b>	<b>7 293 259.00</b>	<b>598 753.00</b>	<b>7 470 811.64</b>	<b>547 576.50</b>
<b>Dépenses nettes</b>		<b>6 993 656.00</b>		<b>6 694 506.00</b>		<b>6 923 235.14</b>
<b>22 Ecoles spécialisées</b>						
<b>220 Ecoles spécialisées</b>						
<b>2202 Enseignement spécialisé</b>						
2202.36110.01 Contribution traitement des enseignants (institutions spéc.)	827 611.00		709 962.00		681 243.55	
2202.36110.02 Contribution traitement des enseignants (mesure pédagogique)	229 169.00		230 829.00		229 298.10	
2202.36340.00 Subvention antenne universitaire Jurassica	50 000.00		47 500.00		50 000.00	
<b>2202 Enseignement spécialisé</b>	<b>1 106 780.00</b>		<b>988 291.00</b>		<b>960 541.65</b>	
<b>220 Ecoles spécialisées</b>	<b>1 106 780.00</b>		<b>988 291.00</b>		<b>960 541.65</b>	
<b>22 Ecoles spécialisées</b>	<b>1 106 780.00</b>		<b>988 291.00</b>		<b>960 541.65</b>	
<b>Dépenses nettes</b>		<b>1 106 780.00</b>		<b>988 291.00</b>		<b>960 541.65</b>
<b>29 Autres systèmes éducatifs</b>						
<b>299 Formation non mentionnée ailleurs</b>						
<b>2990 Autres frais de formation</b>						
2990.36371.00 Prix d'encouragement élèves des écoles moyennes & tertiaires			1 000.00		1 000.00	

# MCH2: Budget - Compte de résultat selon les fonctions

Municipalité de Porrentruy

	Budget 2025		Budget 2024		Comptes 2023	
	Charges	Revenus	Charges	Revenus	Charges	Revenus
<b>2 FORMATION (...)</b>						
2990 Autres frais de formation			1 000.00		1 000.00	
299 Formation non mentionnée ailleurs			1 000.00		1 000.00	
29 Autres systèmes éducatifs			1 000.00		1 000.00	
Dépenses nettes				1 000.00		1 000.00
<b>2 FORMATION</b>	<b>8 461 879.00</b>	<b>361 443.00</b>	<b>8 282 550.00</b>	<b>598 753.00</b>	<b>8 432 353.29</b>	<b>547 576.50</b>
Dépenses nettes		8 100 436.00		7 683 797.00		7 884 776.79

# MCH2: Budget - Compte de résultat selon les fonctions

Municipalité de Porrentruy

	Budget 2025		Budget 2024		Comptes 2023	
	Charges	Revenus	Charges	Revenus	Charges	Revenus
<b>3 CULTURE - SPORTS - LOISIRS - EGLISES</b>						
<b>31 Héritage culturel</b>						
<b>311 Musées, arts plastiques et visuels</b>						
<b>3110 Musée de l'Hôtel-Dieu (MHDP)</b>						
3110.36369.00 Subvention Musée de l'Hôtel-Dieu (MHDP)	188 700.00		183 700.00		188 700.00	
<b>3110 Musée de l'Hôtel-Dieu (MHDP)</b>	<b>188 700.00</b>		<b>183 700.00</b>		<b>188 700.00</b>	
<b>311 Musées, arts plastiques et visuels</b>	<b>188 700.00</b>		<b>183 700.00</b>		<b>188 700.00</b>	
<b>31 Héritage culturel</b>	<b>188 700.00</b>		<b>183 700.00</b>		<b>188 700.00</b>	
<b>Dépenses nettes</b>		<b>188 700.00</b>		<b>183 700.00</b>		<b>188 700.00</b>
<b>32 Autres fonctions de la culture</b>						
<b>321 Bibliothèques et médiathèques</b>						
<b>3210 Bibliothèque</b>						
3210.30100.00 Traitements du personnel administratif - CDI	6 870.00		6 730.00		6 643.20	
3210.30101.00 Traitements du personnel d'exploitation - CDI	162 983.00		154 118.00		151 278.40	
3210.30101.50 Traitements du personnel d'exploitation - Apprentis	10 833.00		4 095.00		4 875.00	
3210.30101.90 Traitements du personnel d'exploitation - CDD	3 843.00		3 445.00		3 807.95	
3210.30101.99 Indemnités reçues - EXPL						640.00
3210.30500.00 Assurances AVS, AI, APG et AC - ADMIN	447.00		438.00		431.76	
3210.30501.00 Assurances AVS, AI, APG et AC - EXPLOITATION	11 613.00		10 252.00		10 053.25	
3210.30520.00 Assurances de prévoyance LPP - ADMIN	717.00		699.00		689.79	
3210.30521.00 Assurances de prévoyance LPP - EXPLOITATION	14 599.00		13 800.00		13 082.62	
3210.30530.00 Assurances accidents AAP / AANP - ADMIN	42.00		42.00		40.50	
3210.30531.00 Assurances accidents AAP / AANP - EXPLOITATION	1 094.00		995.00		978.98	
3210.30540.00 Assurances alloc. familiales ALFA - ADMIN	196.00		186.00		182.55	
3210.30541.00 Assurances alloc. familiales ALFA - EXPLOITATION	5 087.00		4 351.00		4 249.00	
3210.30550.00 Assurances IPG maladie - ADMIN	185.00		182.00		178.72	
3210.30551.00 Assurances IPG maladie - EXPLOITATION	4 764.00		4 287.00		4 225.25	
3210.30901.00 Formation - Personnel d'exploitation	500.00		525.00			
3210.30990.00 Autres charges du personnel	300.00		300.00		100.00	

## MCH2: Budget - Compte de résultat selon les fonctions

Municipalité de Porrentruy

	Budget 2025		Budget 2024		Comptes 2023	
	Charges	Revenus	Charges	Revenus	Charges	Revenus
<b>3 CULTURE - SPORTS - LOISIRS - EGLISES (...)</b>						
3210.31000.00 Matériel et fournitures de bureau	522.00		522.00		311.70	
3210.31000.01 Consommables informatiques	500.00		760.00		158.19	
3210.31020.00 Imprimés et copies	190.00		190.00		173.75	
3210.31030.00 Littérature spécialisée	50 000.00		50 000.00		50 823.85	
3210.31100.00 Meubles et appareils de bureau	1 500.00		1 900.00		1 200.00	
3210.31130.00 Ordinateurs, écrans et accessoires informatiques			1 380.00			
# 3210.31180.00 Acquisitions de logiciels	3 470.00					
3210.31203.00 Déchets du PA	400.00				347.25	
3210.31300.00 Prestations administratives de tiers					5 000.00	
3210.31301.00 Frais de téléphone et internet	1 550.00		1 570.00		1 532.70	
3210.31302.00 Frais de port et taxes postales	600.00		600.00		555.60	
3210.31381.00 Cours et examens - Personnel d'exploitation	3 835.00		2 640.00		1 800.00	
3210.31530.00 Entretien matériel informatique	1 020.00		990.00		683.95	
3210.31580.00 Maintenance des logiciels	8 460.00		7 830.00		6 938.95	
3210.31600.00 Location biens-fonds du PA	54 600.00		54 600.00		54 600.00	
3210.31610.00 Location matériel et équipement	380.00		380.00		374.80	
3210.31624.00 Hébergement informatique	260.00		260.00		221.30	
3210.31700.00 Indemnités et frais de déplacement					149.00	
3210.31999.00 Animations, manifestations et divers	3 800.00		3 800.00		2 846.70	
3210.33006.00 Amortissements mobilier, machines et véhicules PA	12 000.00		6 000.00			
3210.42403.00 Taxes de locations et de concessions		15 000.00		15 000.00		14 750.00
3210.42606.00 Remboursements et participations de tiers		2 000.00		2 500.00		1 692.20
3210.46110.00 Subventions cantonales		13 000.00		13 000.00		12 715.00
<b>3210 Bibliothèque</b>	<b>367 160.00</b>	<b>30 000.00</b>	<b>337 867.00</b>	<b>30 500.00</b>	<b>328 534.71</b>	<b>29 797.20</b>
<b>321 Bibliothèques et médiathèques</b>	<b>367 160.00</b>	<b>30 000.00</b>	<b>337 867.00</b>	<b>30 500.00</b>	<b>328 534.71</b>	<b>29 797.20</b>
<b>322 Musique et théâtre</b>						
<b>3220 Salle de l'Inter et contributions culturelles</b>						

## MCH2: Budget - Compte de résultat selon les fonctions

Municipalité de Porrentruy

	Budget 2025		Budget 2024		Comptes 2023	
	Charges	Revenus	Charges	Revenus	Charges	Revenus
<b>3 CULTURE - SPORTS - LOISIRS - EGLISES (...)</b>						
3220.30100.00 Traitements du personnel administratif - CDI	10 553.00		10 260.00		10 040.40	
3220.30101.00 Traitements du personnel d'exploitation - CDI	45 270.00		44 351.00		44 091.50	
3220.30101.90 Traitements du personnel d'exploitation - CDD	1 921.00		1 755.00		1 975.45	
3220.30500.00 Assurances AVS, AI, APG et AC - ADMIN	686.00		671.00		653.14	
3220.30501.00 Assurances AVS, AI, APG et AC - EXPLOITATION	3 093.00		3 011.00		2 868.94	
3220.30520.00 Assurances de prévoyance LPP - ADMIN	1 407.00		1 360.00		1 318.67	
3220.30521.00 Assurances de prévoyance LPP - EXPLOITATION	5 697.00		4 984.00		4 928.67	
3220.30530.00 Assurances accidents AAP / AANP - ADMIN	22.00		23.00		23.65	
3220.30531.00 Assurances accidents AAP / AANP - EXPLOITATION	291.00		284.00		282.10	
3220.30540.00 Assurances alloc. familiales ALFA - ADMIN	301.00		284.00		276.12	
3220.30541.00 Assurances alloc. familiales ALFA - EXPLOITATION	1 355.00		1 273.00		1 212.72	
3220.30550.00 Assurances IPG maladie - ADMIN	166.00		163.00		158.22	
3220.30551.00 Assurances IPG maladie - EXPLOITATION	749.00		730.00		726.13	
3220.30990.00 Autres charges du personnel	100.00		100.00		100.00	
3220.31000.00 Matériel et fournitures de bureau	95.00		95.00			
3220.31000.01 Consommables informatiques			95.00			
3220.31011.00 Matériel et fournitures d'exploitation pour l'entretien	3 000.00		3 230.00		2 353.95	
3220.31100.00 Meubles et appareils de bureau	600.00		760.00			
3220.31130.00 Ordinateurs, écrans et accessoires informatiques			5 000.00			
# 3220.31180.00 Acquisitions de logiciels	870.00					
3220.31190.00 Matériel scénique et accessoires	5 000.00		5 175.00		11 311.15	
3220.31201.00 Assainissement des eaux (eaux usées et pluviales)	30.00		30.00		26.40	
3220.31202.00 Approvisionnement en eau du PA	350.00		300.00		376.50	
3220.31203.00 Déchets du PA	50.00		50.00		13.65	
3220.31204.00 Electricité du PA	7 000.00		7 000.00		6 759.15	
3220.31206.00 Chauffage à distance du PA	14 000.00		14 500.00		13 701.95	
3220.31300.00 Prestations administratives de tiers	63 000.00		60 000.00		61 705.50	

## MCH2: Budget - Compte de résultat selon les fonctions

Municipalité de Porrentruy

	Budget 2025		Budget 2024		Comptes 2023	
	Charges	Revenus	Charges	Revenus	Charges	Revenus
<b>3 CULTURE - SPORTS - LOISIRS - EGLISES (...)</b>						
3220.31301.00 Frais de téléphone et internet	3 580.00		4 710.00		5 104.45	
3220.31321.00 Honoraires d'exploitation	15 000.00		20 000.00		23 439.75	
3220.31340.00 Assurance immobilière (ECA) du PA	4 415.00		4 130.00		4 129.70	
3220.31341.00 Assurances des bâtiments et locaux du PA	783.00		797.00		796.77	
3220.31342.00 Assurances des installations et des équipements	6 905.00		6 743.00		6 153.55	
3220.31440.00 Entretien bâtiments et immeubles du PA	32 200.00		27 488.00		62 170.71	
3220.31510.00 Entretien meubles administratifs du PA	13 000.00		10 000.00		15 483.60	
3220.31530.00 Entretien matériel informatique	260.00		430.00		182.85	
3220.31580.00 Maintenance des logiciels	1 200.00		1 040.00		1 826.20	
3220.31624.00 Hébergement informatique	60.00		60.00		113.45	
3220.31700.00 Indemnités et frais de déplacement					3.90	
3220.33004.00 Amortissements bâtiments et équipements du PA	241 695.00		241 695.00		241 694.91	
3220.36350.00 Subvention CCDP	80 000.00		76 000.00		80 000.00	
# 3220.36364.00 Contributions aux sociétés locales - culture	72 400.00		83 505.00		87 980.00	
3220.42606.00 Remboursements et participations de tiers		39 000.00		45 000.00		7 967.79
3220.44703.00 Rendement bâtiments d'exploitation du PA		106 000.00		86 000.00		89 744.75
<b>3220 Salle de l'Inter et contributions culturelles</b>	<b>637 104.00</b>	<b>145 000.00</b>	<b>642 082.00</b>	<b>131 000.00</b>	<b>693 983.80</b>	<b>97 712.54</b>
<b>322 Musique et théâtre</b>	<b>637 104.00</b>	<b>145 000.00</b>	<b>642 082.00</b>	<b>131 000.00</b>	<b>693 983.80</b>	<b>97 712.54</b>
<b>32 Autres fonctions de la culture</b>	<b>1 004 264.00</b>	<b>175 000.00</b>	<b>979 949.00</b>	<b>161 500.00</b>	<b>1 022 518.51</b>	<b>127 509.74</b>
<b>Dépenses nettes</b>		<b>829 264.00</b>		<b>818 449.00</b>		<b>895 008.77</b>
<b>34 Sports et loisirs</b>						
<b>341 Sports</b>						
<b>3410 Complexe sportif (Oiselier/Banné/Tilleuls)</b>						
3410.31341.00 Assurances des bâtiments et locaux du PA	1 392.00		1 418.00		1 417.15	
3410.31440.00 Entretien bâtiments et immeubles du PA	16 200.00		12 825.00		51 012.80	
3410.31602.00 Location locaux administratifs du PA	369 800.00		410 000.00		409 053.80	
3410.33004.00 Amortissements bâtiments et équipements du PA	205 601.00		196 176.00		186 115.68	

## MCH2: Budget - Compte de résultat selon les fonctions

Municipalité de Porrentruy

	Budget 2025		Budget 2024		Comptes 2023	
	Charges	Revenus	Charges	Revenus	Charges	Revenus
<b>3 CULTURE - SPORTS - LOISIRS - EGLISES (...)</b>						
3410.42606.00 Remboursement et participations de tiers		500.00				875.00
<b>3410 Complexe sportif (Oiselier/Banné/Tilleuls)</b>	<b>592 993.00</b>	<b>500.00</b>	<b>620 419.00</b>		<b>647 599.43</b>	<b>875.00</b>
<b>3411 Patinoire</b>						
3411.33004.00 Amortissements bâtiments et équipements du PA	39 600.00		39 600.00		39 600.00	
3411.36121.50 Part communale aux frais d'exploitation patinoire SIDP	538 381.00		615 483.00		578 824.04	
<b>3411 Patinoire</b>	<b>577 981.00</b>		<b>655 083.00</b>		<b>618 424.04</b>	
<b>3412 Piscine</b>						
3412.31329.00 Honoraires d'exploitation Piscine SIDP	400 420.00		410 000.00		366 475.57	
3412.31340.00 Assurance immobilière (ECA) du PA	1 355.00				1 354.70	
3412.31341.00 Assurances des bâtiments et locaux du PA	190.00				191.35	
3412.31342.00 Assurances des installations et des équipements	1 370.00				1 369.20	
3412.33004.00 Amortissements bâtiments et équipements du PA	224 390.00		236 817.00		222 982.42	
3412.34090.00 Imputation interne, intérêts (PA)	50 396.00		66 714.00		53 071.00	
3412.44722.10 Abonnements et finances d'entrée					0.00	0.00
<b>3412 Piscine</b>	<b>678 121.00</b>		<b>713 531.00</b>		<b>645 444.24</b>	<b>0.00</b>
<b>3413 Autres installations sportives (Tirage, Skatepark)</b>						
3413.31201.00 Assainissement des eaux (eaux usées et pluviales)	1 000.00		1 500.00		654.02	
3413.31202.00 Approvisionnement en eau du PA	8 000.00		8 000.00		7 245.18	
3413.31204.00 Electricité du PA	5 500.00		7 500.00		5 189.95	
3413.31206.00 Chauffage à distance du PA	5 000.00		6 000.00		4 373.45	
3413.31340.00 Assurance immobilière (ECA) du PA	1 502.00		1 408.00		1 405.55	
3413.31341.00 Assurances des bâtiments et locaux du PA	147.00		150.00		149.63	
3413.31440.00 Entretien bâtiments et immeubles du PA	29 400.00		24 890.00		20 102.70	
3413.33004.00 Amortissements bâtiments et équipements du PA	102 104.00		115 857.00		85 211.35	
3413.42606.00 Remboursements et participations de tiers						516.55
3413.44702.00 Rendement bâtiments administratifs du PA		10 000.00		11 200.00		8 220.00
<b>3413 Autres installations sportives (Tirage, Skatepark)</b>	<b>152 653.00</b>	<b>10 000.00</b>	<b>165 305.00</b>	<b>11 200.00</b>	<b>124 331.83</b>	<b>8 736.55</b>
<b>3419 Autres fonctions des sports</b>						



## MCH2: Budget - Compte de résultat selon les fonctions

Municipalité de Porrentruy

	Budget 2025		Budget 2024		Comptes 2023	
	Charges	Revenus	Charges	Revenus	Charges	Revenus
<b>3 CULTURE - SPORTS - LOISIRS - EGLISES (...)</b>						
3419.36364.10 Contributions aux sociétés locales - sport	37 400.00		38 380.00		39 567.25	
<b>3419 Autres fonctions des sports</b>	<b>37 400.00</b>		<b>38 380.00</b>		<b>39 567.25</b>	
<b>341 Sports</b>	<b>2 039 148.00</b>	<b>10 500.00</b>	<b>2 192 718.00</b>	<b>11 200.00</b>	<b>2 075 366.79</b>	<b>9 611.55</b>
<b>342 Loisirs</b>						
<b>3421 Ludothèque</b>						
3421.36369.00 Subvention Ludothèque	47 100.00		45 600.00		47 100.00	
<b>3421 Ludothèque</b>	<b>47 100.00</b>		<b>45 600.00</b>		<b>47 100.00</b>	
<b>3429 Autres fonctions des loisirs</b>						
3429.36350.00 Subvention Ferme du Bonheur	1 000.00		950.00		1 000.00	
3429.36350.01 Subvention Colonie de vacances Les Rouges-Terres	10 000.00		9 500.00		10 000.00	
3429.36350.02 Subvention Cirque Starlight			4 750.00		5 000.00	
3429.36350.04 Subvention UP jurassienne	3 600.00		3 420.00		3 600.00	
3429.36364.00 Contributions aux sociétés locales - loisirs	41 200.00		42 180.00		40 471.60	
3429.36364.01 Foires et marchés de Porrentruy	31 000.00		30 250.00		45 491.35	
3429.42606.01 Remboursements et participations de tiers (Foires)		16 000.00		16 000.00		29 651.00
<b>3429 Autres fonctions des loisirs</b>	<b>86 800.00</b>	<b>16 000.00</b>	<b>91 050.00</b>	<b>16 000.00</b>	<b>105 562.95</b>	<b>29 651.00</b>
<b>342 Loisirs</b>	<b>133 900.00</b>	<b>16 000.00</b>	<b>136 650.00</b>	<b>16 000.00</b>	<b>152 662.95</b>	<b>29 651.00</b>
<b>34 Sports et loisirs</b>	<b>2 173 048.00</b>	<b>26 500.00</b>	<b>2 329 368.00</b>	<b>27 200.00</b>	<b>2 228 029.74</b>	<b>39 262.55</b>
<b>Dépenses nettes</b>		<b>2 146 548.00</b>		<b>2 302 168.00</b>		<b>2 188 767.19</b>
<b>3 CULTURE - SPORTS - LOISIRS - EGLISES</b>	<b>3 366 012.00</b>	<b>201 500.00</b>	<b>3 493 017.00</b>	<b>188 700.00</b>	<b>3 439 248.25</b>	<b>166 772.29</b>
<b>Dépenses nettes</b>		<b>3 164 512.00</b>		<b>3 304 317.00</b>		<b>3 272 475.96</b>

# MCH2: Budget - Compte de résultat selon les fonctions

	Budget 2025		Budget 2024		Comptes 2023	
	Charges	Revenus	Charges	Revenus	Charges	Revenus
<b>4 SANTE</b>						
<b>43 Promotion de la santé et prévention</b>						
<b>432 Lutte contre les maladies</b>						
<b>4320 Lutte contres les maladies et autres</b>						
4320.31062.00 Achat matériel			950.00			
<b>4320 Lutte contres les maladies et autres</b>			<b>950.00</b>			
<b>4329 Autres fonctions de la lutte contre les maladies</b>						
4329.36369.00 Subvention ReaJura			2 280.00		2 400.00	
<b>4329 Autres fonctions de la lutte contre les maladies</b>			<b>2 280.00</b>		<b>2 400.00</b>	
<b>432 Lutte contre les maladies</b>			<b>3 230.00</b>		<b>2 400.00</b>	
<b>433 Service médical et dentaire scolaire</b>						
<b>4333 Médecins et infirmières scolaires</b>						
4333.36110.00 Canton (Participation aux infirmières scolaires)	27 761.00		26 318.00		28 152.40	
<b>4333 Médecins et infirmières scolaires</b>	<b>27 761.00</b>		<b>26 318.00</b>		<b>28 152.40</b>	
<b>4335 Dentiste scolaire</b>						
4335.36372.00 Contributions aux soins dentaires (parents)	24 000.00		25 000.00		23 411.45	
<b>4335 Dentiste scolaire</b>	<b>24 000.00</b>		<b>25 000.00</b>		<b>23 411.45</b>	
<b>433 Service médical et dentaire scolaire</b>	<b>51 761.00</b>		<b>51 318.00</b>		<b>51 563.85</b>	
<b>434 Contrôle des denrées alimentaires</b>						
<b>4340 Contrôle des champignons</b>						
4340.30101.90 Traitements du personnel d'exploitation - CDD			2 600.00		1 820.00	
4340.30501.00 Assurances AVS, AI, APG et AC - EXPLOITATION			170.00			
4340.30531.00 Assurances accidents AAP / AANP - EXPLOITATION			16.00			
4340.30541.00 Assurances alloc. familiales ALFA - EXPLOITATION			72.00			
4340.30551.00 Assurances IPG maladie - EXPLOITATION			41.00			
4340.30901.00 Formation - Personnel d'exploitation	950.00		950.00		1 957.10	
4340.31020.01 Annonces et publications	475.00		475.00		271.40	
4340.31321.00 Honoraires d'exploitation (contrôle champignons)	2 000.00					
4340.36369.00 Cotisations associations hors canton	85.00		85.00		85.00	

# MCH2: Budget - Compte de résultat selon les fonctions

	Budget 2025		Budget 2024		Comptes 2023	
	Charges	Revenus	Charges	Revenus	Charges	Revenus
<b>4 SANTE (...)</b>						
4340.46110.10 Subventions cantonales		2 000.00		2 000.00		2 000.00
<b>4340 Contrôle des champignons</b>	<b>3 510.00</b>	<b>2 000.00</b>	<b>4 409.00</b>	<b>2 000.00</b>	<b>4 133.50</b>	<b>2 000.00</b>
<b>434 Contrôle des denrées alimentaires</b>	<b>3 510.00</b>	<b>2 000.00</b>	<b>4 409.00</b>	<b>2 000.00</b>	<b>4 133.50</b>	<b>2 000.00</b>
<b>43 Promotion de la santé et prévention</b>	<b>55 271.00</b>	<b>2 000.00</b>	<b>58 957.00</b>	<b>2 000.00</b>	<b>58 097.35</b>	<b>2 000.00</b>
<b>Dépenses nettes</b>		<b>53 271.00</b>		<b>56 957.00</b>		<b>56 097.35</b>
<b>49 Autres fonctions et prestations de la santé publique</b>						
<b>490 Autres fonctions et prestations de la santé publique</b>						
<b>4909 Autres fonctions et prestations de la santé publique</b>						
4909.31011.00 Matériel et fournitures d'exploitation pour l'entretien	475.00		475.00			
4909.31301.01 Prestations d'exploitation de tiers	2 375.00		2 375.00			
4909.31309.00 Autres prestations de services (location défibrillateurs)	4 500.00		5 100.00		4 200.00	
4909.42606.00 Remboursements et participations de tiers		500.00		500.00		
<b>4909 Autres fonctions et prestations de la santé publique</b>	<b>7 350.00</b>	<b>500.00</b>	<b>7 950.00</b>	<b>500.00</b>	<b>4 200.00</b>	
<b>490 Autres fonctions et prestations de la santé publique</b>	<b>7 350.00</b>	<b>500.00</b>	<b>7 950.00</b>	<b>500.00</b>	<b>4 200.00</b>	
<b>49 Autres fonctions et prestations de la santé publique</b>	<b>7 350.00</b>	<b>500.00</b>	<b>7 950.00</b>	<b>500.00</b>	<b>4 200.00</b>	
<b>Dépenses nettes</b>		<b>6 850.00</b>		<b>7 450.00</b>		<b>4 200.00</b>
<b>4 SANTE</b>	<b>62 621.00</b>	<b>2 500.00</b>	<b>66 907.00</b>	<b>2 500.00</b>	<b>62 297.35</b>	<b>2 000.00</b>
<b>Dépenses nettes</b>		<b>60 121.00</b>		<b>64 407.00</b>		<b>60 297.35</b>

## MCH2: Budget - Compte de résultat selon les fonctions

Municipalité de Porrentruy

	Budget 2025		Budget 2024		Comptes 2023	
	Charges	Revenus	Charges	Revenus	Charges	Revenus
<b>5 PREVOYANCE SOCIALE</b>						
<b>53 Vieillesse et survivants</b>						
<b>531 Assurance-vieillesse et survivants (AVS)</b>						
<b>5310 Agence AVS</b>						
5310.30100.00 Traitements du personnel administratif - CDI	111 178.00		101 832.00		101 238.26	
5310.30100.99 Indemnités reçues - ADMIN						15.00
5310.30500.00 Assurances AVS, AI, APG et AC - ADMIN	7 279.00		6 652.00		6 586.38	
5310.30520.00 Assurances de prévoyance LPP - ADMIN	14 407.00		12 359.00		11 687.65	
5310.30530.00 Assurances accidents AAP / AANP - ADMIN	686.00		627.00		619.87	
5310.30540.00 Assurances alloc. familiales ALFA - ADMIN	3 188.00		2 812.00		2 784.12	
5310.30550.00 Assurances IPG maladie - ADMIN	3 013.00		2 754.00		2 726.48	
5310.30990.00 Autres charges du personnel	200.00		200.00		200.00	
5310.31000.00 Matériel et fournitures de bureau	712.00		712.00		1 558.00	
5310.31020.00 Imprimés et copies	190.00		484.00		173.20	
5310.31130.00 Ordinateurs, écrans et accessoires informatiques			150.00			
# 5310.31180.00 Acquisitions de logiciels	1 740.00					
5310.31301.00 Frais de téléphone et internet	790.00		800.00		850.40	
5310.31302.00 Frais de port et taxes postales	1 500.00		1 615.00		1 483.12	
5310.31530.00 Entretien matériel informatique	510.00		490.00		365.75	
5310.31580.00 Maintenance des logiciels	2 670.00		2 540.00		1 854.00	
5310.31610.00 Location matériel et équipement	450.00		450.00		452.40	
5310.31624.00 Hébergement informatique	130.00		130.00		376.55	
5310.31700.00 Indemnités et frais de déplacement	100.00				114.84	
5310.46311.20 Contribution cantonale aux frais admin. Agence AVS		13 200.00		13 185.00		13 631.40
<b>5310 Agence AVS</b>	<b>148 743.00</b>	<b>13 200.00</b>	<b>134 607.00</b>	<b>13 185.00</b>	<b>133 071.02</b>	<b>13 646.40</b>
<b>531 Assurance-vieillesse et survivants (AVS)</b>	<b>148 743.00</b>	<b>13 200.00</b>	<b>134 607.00</b>	<b>13 185.00</b>	<b>133 071.02</b>	<b>13 646.40</b>
<b>532 Prestations complémentaires à l'AVS / AI</b>						
<b>5322 Prestations complémentaires à l'AVS / AI</b>						

## MCH2: Budget - Compte de résultat selon les fonctions

Municipalité de Porrentruy

	Budget 2025		Budget 2024		Comptes 2023	
	Charges	Revenus	Charges	Revenus	Charges	Revenus
<b>5 PREVOYANCE SOCIALE (...)</b>						
5322.36311.20 Part communale de la contribution AVS de l'Etat	2 109 658.00		2 125 803.00		2 051 011.00	
<b>5322 Prestations complémentaires à l'AVS / AI</b>	<b>2 109 658.00</b>		<b>2 125 803.00</b>		<b>2 051 011.00</b>	
<b>532 Prestations complémentaires à l'AVS / AI</b>	<b>2 109 658.00</b>		<b>2 125 803.00</b>		<b>2 051 011.00</b>	
<b>533 Prestations pour retraités</b>						
<b>5332 Prestations pour retraités</b>						
# 5332.36379.00 Subventions aux autres privés	5 250.00		17 700.00		12 854.38	
<b>5332 Prestations pour retraités</b>	<b>5 250.00</b>		<b>17 700.00</b>		<b>12 854.38</b>	
<b>533 Prestations pour retraités</b>	<b>5 250.00</b>		<b>17 700.00</b>		<b>12 854.38</b>	
<b>534 Logements pour personnes âgées</b>						
<b>5343 Foyers et maisons de retraite (sans soins)</b>						
# 5343.36110.10 Centre de jour Au Bois Husson	370 840.00		315 200.00		255 000.00	
<b>5343 Foyers et maisons de retraite (sans soins)</b>	<b>370 840.00</b>		<b>315 200.00</b>		<b>255 000.00</b>	
<b>534 Logements pour personnes âgées</b>	<b>370 840.00</b>		<b>315 200.00</b>		<b>255 000.00</b>	
<b>53 Vieillesse et survivants</b>	<b>2 634 491.00</b>	<b>13 200.00</b>	<b>2 593 310.00</b>	<b>13 185.00</b>	<b>2 451 936.40</b>	<b>13 646.40</b>
<b>Dépenses nettes</b>		<b>2 621 291.00</b>		<b>2 580 125.00</b>		<b>2 438 290.00</b>
<b>54 Famille et jeunesse</b>						
<b>544 Protection de la jeunesse</b>						
<b>5445 Foyers pour enfants et adolescents - Espace Jeunes</b>						
5445.30002.00 Jetons de présence	150.00		150.00		80.00	
5445.30100.00 Traitements du personnel administratif - CDI	6 870.00		6 730.00		6 643.20	
5445.30101.00 Traitements du personnel d'exploitation - CDI	148 730.00		142 979.00		141 024.74	
5445.30101.99 Indemnités reçues - EXPL						3 221.50
5445.30500.00 Assurances AVS, AI, APG et AC - ADMIN	447.00		438.00		431.76	
5445.30501.00 Assurances AVS, AI, APG et AC - EXPLOITATION	9 738.00		9 340.00		8 650.03	
5445.30520.00 Assurances de prévoyance LPP - ADMIN	717.00		699.00		689.79	
5445.30521.00 Assurances de prévoyance LPP - EXPLOITATION	14 107.00		12 956.00		12 166.65	
5445.30530.00 Assurances accidents AAP / AANP - ADMIN	42.00		42.00		40.50	
5445.30531.00 Assurances accidents AAP / AANP - EXPLOITATION	917.00		881.00		814.48	

## MCH2: Budget - Compte de résultat selon les fonctions

Municipalité de Porrentruy

	Budget 2025		Budget 2024		Comptes 2023	
	Charges	Revenus	Charges	Revenus	Charges	Revenus
<b>5 PREVOYANCE SOCIALE (...)</b>						
5445.30540.00 Assurances alloc. familiales ALFA - ADMIN	196.00		186.00		182.55	
5445.30541.00 Assurances alloc. familiales ALFA - EXPLOITATION	4 266.00		3 948.00		3 656.37	
5445.30550.00 Assurances IPG maladie - ADMIN	185.00		182.00		178.72	
5445.30551.00 Assurances IPG maladie - EXPLOITATION	3 562.00		3 420.00		3 125.45	
5445.30900.00 Formation - Personnel administratif	475.00		475.00		321.35	
5445.30990.00 Autres charges du personnel	300.00		300.00		200.00	
5445.31000.00 Matériel et fournitures de bureau	1 852.00		1 852.00		1 574.62	
5445.31011.00 Matériel et fournitures d'exploitation pour l'entretien	1 235.00		1 235.00		2 231.86	
5445.31020.00 Imprimés et copies	133.00		133.00		116.40	
5445.31020.01 Annonces et publications	540.00		540.00		431.10	
5445.31050.00 Denrées alimentaires	2 500.00		2 500.00		4 216.49	
5445.31095.00 Activités et animations pour les jeunes	5 000.00		5 000.00		2 278.99	
5445.31100.00 Meubles et appareils de bureau	950.00		950.00		355.18	
5445.31130.00 Ordinateurs, écrans et accessoires informatiques	1 500.00		830.00		899.00	
# 5445.31180.00 Acquisitions de logiciels	2 610.00					
5445.31300.00 Prestations de services de tiers	2 500.00		2 500.00		1 930.05	
5445.31301.00 Frais de téléphone et internet	3 410.00		3 540.00		4 531.70	
5445.31302.00 Frais de port et taxes postales	220.00		313.00		206.50	
5445.31530.00 Entretien matériel informatique	770.00		990.00		731.45	
5445.31580.00 Maintenance des logiciels	3 640.00		4 200.00		3 172.20	
5445.31590.00 Autres biens mobiliers administratifs du PA	6 220.00		6 220.00		6 087.85	
5445.31600.00 Location biens-fonds du PA	20 400.00		20 400.00		20 400.00	
5445.31610.00 Location matériel et équipement	380.00		380.00		374.80	
5445.31624.00 Hébergement informatique	190.00		260.00		237.90	
5445.31700.00 Indemnités et frais de déplacement	500.00		500.00		878.55	
5445.31710.00 Excursions et voyages scolaires	5 000.00		5 000.00		8 677.79	
5445.42606.00 Remboursements et participations de tiers		1 500.00		1 500.00		4 105.63

# MCH2: Budget - Compte de résultat selon les fonctions

	Budget 2025		Budget 2024		Comptes 2023	
	Charges	Revenus	Charges	Revenus	Charges	Revenus
<b>5 PREVOYANCE SOCIALE (...)</b>						
<b>5445 Foyers pour enfants et adolescents - Espace Jeunes</b>	<b>250 252.00</b>	<b>1 500.00</b>	<b>240 069.00</b>	<b>1 500.00</b>	<b>237 538.02</b>	<b>7 327.13</b>
<b>5446 Commission de la jeunesse</b>						
5446.30002.00 Jetons de présence	700.00		600.00		800.00	
5446.31999.00 Commission de la jeunesse (crédit libre)	8 000.00		8 000.00		7 391.00	
<b>5446 Commission de la jeunesse</b>	<b>8 700.00</b>		<b>8 600.00</b>		<b>8 191.00</b>	
<b>544 Protection de la jeunesse</b>	<b>258 952.00</b>	<b>1 500.00</b>	<b>248 669.00</b>	<b>1 500.00</b>	<b>245 729.02</b>	<b>7 327.13</b>
<b>545 Prestations aux familles</b>						
<b>5453 Prestations aux familles</b>						
5453.36370.00 Subventions aux ménages privés (Allocations naissances)	35 000.00		40 000.00		34 000.00	
5453.36370.01 Contrib. compensatoire aux sacs taxés	1 100.00		1 500.00		1 010.25	
<b>5453 Prestations aux familles</b>	<b>36 100.00</b>		<b>41 500.00</b>		<b>35 010.25</b>	
<b># 5455 Maison de l'enfance</b>						
5455.30002.00 Jetons de présence	500.00		800.00		240.00	
5455.30100.00 Traitements du personnel administratif - CDI	397 578.00		455 848.00		416 508.07	
5455.30100.90 Traitements du personnel administratif - CDD	27 850.00					
5455.30100.99 Indemnités reçues - ADMIN						9 845.85
5455.30101.00 Traitements du personnel d'exploitation - CDI	2 590 135.00		2 453 777.00		2 393 411.83	
5455.30101.01 Traitements du personnel d'intendance - CDI	406 675.00		397 829.00		377 606.95	
5455.30101.25 Traitements du personnel d'exploitation - Stagiaires	65 000.00		94 593.00		71 911.30	
5455.30101.50 Traitements du personnel d'exploitation - Apprentis	149 002.00		129 567.00		118 520.20	
5455.30101.90 Traitements du personnel d'exploitation - CDD	292 367.00		308 019.00		280 106.40	
5455.30101.91 Traitements du personnel d'intendance - CDD	14 866.00		18 554.00		10 435.00	
5455.30101.99 Indemnités reçues - EXPL		150 000.00		100 000.00		125 951.00
5455.30500.00 Assurances AVS, AI, APG et AC - ADMIN	27 815.00		29 656.00		27 193.30	
5455.30501.00 Assurances AVS, AI, APG et AC - EXPLOITATION	227 755.00		217 308.00		206 966.13	
5455.30520.00 Assurances de prévoyance LPP - ADMIN	38 245.00		40 167.00		36 335.54	
5455.30521.00 Assurances de prévoyance LPP - EXPLOITATION	258 635.00		244 592.00		229 895.17	

## MCH2: Budget - Compte de résultat selon les fonctions

Municipalité de Porrentruy

	Budget 2025		Budget 2024		Comptes 2023	
	Charges	Revenus	Charges	Revenus	Charges	Revenus
<b>5 PREVOYANCE SOCIALE (...)</b>						
5455.30530.00 Assurances accidents AAP / AANP - ADMIN	2 621.00		2 806.00		2 558.39	
5455.30531.00 Assurances accidents AAP / AANP - EXPLOITATION	21 713.00		21 063.00		19 376.34	
5455.30540.00 Assurances alloc. familiales ALFA - ADMIN	12 184.00		12 586.00		11 494.00	
5455.30541.00 Assurances alloc. familiales ALFA - EXPLOITATION	100 031.00		92 978.00		87 481.53	
5455.30550.00 Assurances IPG maladie - ADMIN	10 369.00		11 182.00		10 227.70	
5455.30551.00 Assurances IPG maladie - EXPLOITATION	86 743.00		82 751.00		84 264.03	
5455.30901.00 Formation - Personnel d'exploitation	12 000.00		12 350.00		7 768.75	
5455.30910.00 Recrutement - Personnel administratif	800.00		800.00		1 393.35	
5455.30990.00 Autres charges du personnel	3 500.00		3 000.00		3 491.00	
5455.31000.00 Matériel et fournitures de bureau	2 000.00		2 375.00		2 352.70	
5455.31000.01 Consommables informatiques	1 805.00		1 805.00		3 183.80	
5455.31011.00 Matériel et fournitures d'exploitation pour l'entretien	26 000.00		25 000.00		26 145.03	
5455.31012.00 Carburants et marchandises d'exploitation	200.00		200.00		266.10	
5455.31020.00 Imprimés et copies	800.00		636.00		814.60	
5455.31040.00 Matériel pédagogique	12 000.00		11 000.00		9 663.33	
5455.31050.00 Denrées alimentaires	234 400.00		225 000.00		229 300.77	
5455.31061.00 Fournitures médicales et sanitaires	26 000.00		35 500.00		10 417.45	
5455.31100.00 Meubles et appareils de bureau	11 000.00		13 300.00		15 942.79	
5455.31120.00 Vêtements, linges et autres	1 045.00		1 045.00		1 188.55	
5455.31130.00 Ordinateurs, écrans et accessoires informatiques	4 000.00		1 330.00		2 083.10	
# 5455.31180.00 Acquisitions de logiciels	15 640.00					
5455.31201.00 Assainissement des eaux (eaux usées et pluviales)	2 900.00		2 900.00		2 824.90	
5455.31202.00 Approvisionnement en eau du PA	3 800.00		3 800.00		3 710.30	
5455.31203.00 Déchets du PA	7 000.00		6 750.00		6 038.30	
5455.31204.00 Electricité du PA	25 800.00		17 000.00		25 067.76	
5455.31206.00 Chauffage à distance du PA	13 800.00		13 000.00		13 324.75	
5455.31300.00 Prestations administratives de tiers	1 500.00		1 500.00		2 330.60	



## MCH2: Budget - Compte de résultat selon les fonctions

Municipalité de Porrentruy

	Budget 2025		Budget 2024		Comptes 2023	
	Charges	Revenus	Charges	Revenus	Charges	Revenus
<b>5 PREVOYANCE SOCIALE (...)</b>						
5455.31300.01 Frais de poursuites	500.00		500.00		349.80	
5455.31301.00 Frais de téléphone et internet	15 030.00		15 180.00		16 440.50	
5455.31302.00 Frais de port et taxes postales	1 220.00		1 710.00		1 222.00	
5455.31321.00 Honoraires d'exploitation (Antennes)	72 000.00		74 000.00		99 699.60	
5455.31340.00 Assurance immobilière (ECA) du PA	4 182.00		4 000.00		9 051.01	
5455.31341.00 Assurances des bâtiments et locaux du PA	935.00		1 000.00		287.75	
5455.31345.00 Assurances des véhicules					1 156.70	
5455.31381.00 Cours et examens - Personnel d'exploitation	17 935.00		20 760.00		13 395.00	
5455.31440.00 Entretien bâtiments et immeubles du PA	26 100.00		19 475.00		9 772.64	
5455.31510.00 Entretien meubles administratifs du PA	4 000.00		3 325.00		1 496.26	
5455.31517.00 Entretien véhicules d'exploitation du PA					20.00	
5455.31530.00 Entretien matériel informatique	4 590.00		4 370.00		3 388.10	
5455.31580.00 Maintenance des logiciels	30 890.00		19 380.00		17 693.30	
5455.31600.00 Location biens-fonds du PA	117 850.00		118 000.00		127 366.30	
5455.31610.00 Location matériel et équipement	1 210.00		1 210.00		1 139.55	
5455.31624.00 Hébergement informatique	1 170.00		1 090.00		815.95	
5455.31700.00 Indemnités et frais de déplacement	1 800.00		1 425.00		2 796.20	
5455.31710.00 Excursions et activités extérieures	3 000.00		3 000.00		1 925.60	
5455.31810.00 Pertes sur créances	2 000.00		2 000.00		493.80	
5455.33004.00 Amortissements bâtiments et équipements du PA	289 110.00		282 855.00		289 109.90	
5455.34090.00 Imputation interne, intérêts (PA)	89 832.00		119 041.00		75 953.00	
5455.36369.00 Subventions aux autres organisations privées	3 650.00		3 050.00		3 730.00	
5455.42402.00 Pensions enfants		1 150 000.00		1 070 000.00		1 096 377.80
5455.42403.00 Repas enfants		325 000.00		310 000.00		318 108.70
5455.42404.00 Repas employés et autres participations		57 500.00		65 500.00		39 494.10
5455.42606.00 Remboursements et participations de tiers		1 000.00				18 815.45
5455.46121.01 Contribution communes du même canton (REPA - Antennes)		260 000.00				225 263.00

## MCH2: Budget - Compte de résultat selon les fonctions

Municipalité de Porrentruy

	Budget 2025		Budget 2024		Comptes 2023	
	Charges	Revenus	Charges	Revenus	Charges	Revenus
<b>5 PREVOYANCE SOCIALE (...)</b>						
<b>5455 Maison de l'enfance</b>	<b>5 823 078.00</b>	<b>1 943 500.00</b>	<b>5 687 738.00</b>	<b>1 545 500.00</b>	<b>5 429 142.77</b>	<b>1 833 855.90</b>
<b>5456 Accueil familial de jour / CAD</b>						
5456.36321.25 Accueil familial de jour porrentruy (AFJ)	2 276 964.00		2 279 100.00		2 176 493.60	
5456.36321.26 Garderie Les Lutins	50 000.00		47 500.00		50 000.00	
<b>5456 Accueil familial de jour / CAD</b>	<b>2 326 964.00</b>		<b>2 326 600.00</b>		<b>2 226 493.60</b>	
<b>545 Prestations aux familles</b>	<b>8 186 142.00</b>	<b>1 943 500.00</b>	<b>8 055 838.00</b>	<b>1 545 500.00</b>	<b>7 690 646.62</b>	<b>1 833 855.90</b>
<b>54 Famille et jeunesse</b>	<b>8 445 094.00</b>	<b>1 945 000.00</b>	<b>8 304 507.00</b>	<b>1 547 000.00</b>	<b>7 936 375.64</b>	<b>1 841 183.03</b>
<b>Dépenses nettes</b>		<b>6 500 094.00</b>		<b>6 757 507.00</b>		<b>6 095 192.61</b>
<b>55 Chômage</b>						
<b>559 Autres prestations de chômage</b>						
<b>5592 Autres prestations de chômage</b>						
5592.36110.30 Mesures lutte contre le chômage (LACI)	86 965.00		79 222.00		84 327.50	
5592.36110.31 Mesures cantonales SEE (LMDE)	98 580.00		94 980.00		58 736.50	
<b>5592 Autres prestations de chômage</b>	<b>185 545.00</b>		<b>174 202.00</b>		<b>143 064.00</b>	
<b>559 Autres prestations de chômage</b>	<b>185 545.00</b>		<b>174 202.00</b>		<b>143 064.00</b>	
<b>55 Chômage</b>	<b>185 545.00</b>		<b>174 202.00</b>		<b>143 064.00</b>	
<b>Dépenses nettes</b>		<b>185 545.00</b>		<b>174 202.00</b>		<b>143 064.00</b>
<b>57 Aide sociale et domaine de l'asile</b>						
<b>572 Aide économique</b>						
<b>5722 Aides économiques légales</b>						
5722.36370.00 Prestations d'aide sociale	4 800 000.00		5 096 000.00		4 365 978.20	
5722.46370.00 Remboursements aide sociale		800 000.00		850 000.00		640 694.55
<b>5722 Aides économiques légales</b>	<b>4 800 000.00</b>	<b>800 000.00</b>	<b>5 096 000.00</b>	<b>850 000.00</b>	<b>4 365 978.20</b>	<b>640 694.55</b>
<b>5723 Aides économiques libres</b>						
5723.31999.10 Autres indemnités (Accueil et intégration)	2 000.00		2 000.00		370.45	
5723.36370.00 Prestations d'aide sociale (hors décision SAS)	32 000.00		35 000.00		31 985.15	
5723.36370.01 Cours comunica	1 800.00		1 000.00		850.00	
5723.46370.00 Remboursements aide sociale (hors décision SAS)		2 000.00		5 000.00		430.25

# MCH2: Budget - Compte de résultat selon les fonctions

Municipalité de Porrentruy

	Budget 2025		Budget 2024		Comptes 2023	
	Charges	Revenus	Charges	Revenus	Charges	Revenus
<b>5 PREVOYANCE SOCIALE (...)</b>						
<b>5723 Aides économiques libres</b>	<b>35 800.00</b>	<b>2 000.00</b>	<b>38 000.00</b>	<b>5 000.00</b>	<b>33 205.60</b>	<b>430.25</b>
<b>572 Aide économique</b>	<b>4 835 800.00</b>	<b>802 000.00</b>	<b>5 134 000.00</b>	<b>855 000.00</b>	<b>4 399 183.80</b>	<b>641 124.80</b>
<b>579 Autres assistances de l'aide sociale</b>						
<b>5799 Autres fonctions des autres assistances de l'aide sociale</b>						
5799.36350.01 Subventions coopération et développement	3 700.00		3 515.00		3 000.00	
5799.36369.00 Subventions autres organisations privées à but non lucratif	43 000.00		41 800.00		39 077.00	
5799.46110.10 Solde décompte SAS		7 617 495.00		8 031 349.00		6 993 165.20
<b>5799 Autres fonctions des autres assistances de l'aide sociale</b>	<b>46 700.00</b>	<b>7 617 495.00</b>	<b>45 315.00</b>	<b>8 031 349.00</b>	<b>42 077.00</b>	<b>6 993 165.20</b>
<b>579 Autres assistances de l'aide sociale</b>	<b>46 700.00</b>	<b>7 617 495.00</b>	<b>45 315.00</b>	<b>8 031 349.00</b>	<b>42 077.00</b>	<b>6 993 165.20</b>
<b>57 Aide sociale et domaine de l'asile</b>	<b>4 882 500.00</b>	<b>8 419 495.00</b>	<b>5 179 315.00</b>	<b>8 886 349.00</b>	<b>4 441 260.80</b>	<b>7 634 290.00</b>
<b>Recettes nettes</b>	<b>3 536 995.00</b>		<b>3 707 034.00</b>		<b>3 193 029.20</b>	
<b>5 PREVOYANCE SOCIALE</b>	<b>16 147 630.00</b>	<b>10 377 695.00</b>	<b>16 251 334.00</b>	<b>10 446 534.00</b>	<b>14 972 636.84</b>	<b>9 489 119.43</b>
<b>Dépenses nettes</b>		<b>5 769 935.00</b>		<b>5 804 800.00</b>		<b>5 483 517.41</b>

## MCH2: Budget - Compte de résultat selon les fonctions

Municipalité de Porrentruy

	Budget 2025		Budget 2024		Comptes 2023	
	Charges	Revenus	Charges	Revenus	Charges	Revenus
<b>6 TRAFIC - TRANSPORTS - TELECOMMUNICATIONS</b>						
<b>61 Circulation routière</b>						
<b>615 Routes communales</b>						
<b>6150 Voirie</b>						
6150.30100.00 Traitements du personnel administratif - CDI	139 036.00		110 343.00		153 828.07	
6150.30100.90 Traitements du personnel administratif - CDD			19 808.00		6 563.38	
6150.30100.99 Indemnités reçues - ADMIN						30 122.75
6150.30101.00 Traitements du personnel d'exploitation - CDI	583 499.00		615 418.00		701 329.54	
6150.30101.50 Traitements du personnel d'exploitation - Apprentis	30 636.00		56 334.00		59 206.25	
6150.30101.90 Traitements du personnel d'exploitation - CDD	60 051.00		4 693.00		25 833.58	
6150.30101.99 Indemnités reçues - EXPL		16 850.00		35 000.00		85 898.05
6150.30500.00 Assurances AVS, AI, APG et AC - ADMIN	9 096.00		8 502.00		9 890.37	
6150.30501.00 Assurances AVS, AI, APG et AC - EXPLOITATION	43 552.00		43 973.00		48 603.76	
6150.30520.00 Assurances de prévoyance LPP - ADMIN	12 972.00		13 866.00		15 234.75	
6150.30521.00 Assurances de prévoyance LPP - EXPLOITATION	70 661.00		70 368.00		71 901.16	
6150.30530.00 Assurances accidents AAP / AANP - ADMIN	302.00		457.00		298.87	
6150.30531.00 Assurances accidents AAP / AANP - EXPLOITATION	11 755.00		11 154.00		13 744.67	
6150.30540.00 Assurances alloc. familiales ALFA - ADMIN	3 985.00		3 594.00		4 205.68	
6150.30541.00 Assurances alloc. familiales ALFA - EXPLOITATION	19 187.00		18 550.00		20 544.18	
6150.30550.00 Assurances IPG maladie - ADMIN	2 204.00		2 060.00		2 191.16	
6150.30551.00 Assurances IPG maladie - EXPLOITATION	10 675.00		10 211.00		11 601.00	
6150.30901.00 Formation - Personnel d'exploitation	2 500.00		2 850.00		1 106.00	
6150.30911.00 Recrutement - Personnel d'exploitation					1 444.15	
6150.30990.00 Autres charges du personnel	500.00		500.00		500.00	
6150.31000.00 Matériel et fournitures de bureau	142.00		142.00			
6150.31000.01 Consommables informatiques	500.00		570.00		72.85	
6150.31011.00 Matériel et fournitures d'exploitation pour l'entretien	10 000.00		10 925.00		14 028.94	
6150.31012.00 Carburants et marchandises d'exploitation	25 000.00		26 125.00		25 215.20	

## MCH2: Budget - Compte de résultat selon les fonctions

Municipalité de Porrentruy

	Budget 2025		Budget 2024		Comptes 2023	
	Charges	Revenus	Charges	Revenus	Charges	Revenus
<b>6 TRAFIC - TRANSPORTS - TELECOMMUNICATIONS (...)</b>						
6150.31110.00 Meubles, machines, appareils et véhicules	5 500.00		3 610.00		8 176.75	
6150.31120.00 Vêtements, linges et autres	7 800.00		6 555.00		7 663.00	
6150.31130.00 Ordinateurs, écrans et accessoires informatiques					232.65	
# 6150.31180.00 Acquisitions de logiciels	1 740.00					
6150.31203.00 Déchets du PA	21 000.00		22 000.00		20 270.82	
6150.31300.00 Prestations administratives de tiers	1 000.00		1 425.00		1 000.00	
6150.31301.00 Frais de téléphone et internet	2 920.00		3 090.00		3 380.65	
6150.31321.00 Honoraires d'exploitation	6 000.00		7 600.00		6 781.09	
6150.31345.00 Assurances des véhicules	11 735.00		12 176.00		12 176.10	
6150.31371.00 Droits de circulation pour véhicules	1 700.00		1 950.00		1 586.00	
6150.31381.00 Cours et examens - Personnel d'exploitation	4 198.00		5 043.00		4 352.20	
6150.31410.00 Entretien routes et trottoirs du PA	106 000.00		108 550.00		112 249.44	
6150.31411.00 Entretien routes et chemins ruraux du PA	17 000.00		22 075.00		31 923.40	
6150.31417.00 Entretien mobilier urbain du PA	30 000.00		23 465.00		18 591.73	
6150.31419.50 Entretien parcs publics	68 055.00		68 055.00		88 953.36	
6150.31513.00 Entretien machines d'exploitation du PA	3 600.00		3 610.00		2 607.75	
6150.31517.00 Entretien véhicules d'exploitation du PA	21 000.00		23 735.00		34 890.69	
6150.31530.00 Entretien matériel informatique	510.00		740.00		773.85	
6150.31580.00 Maintenance des logiciels	2 390.00		2 480.00		2 787.95	
6150.31611.00 Location machines et équipements d'exploitation du PA	3 780.00		4 351.00		3 832.50	
6150.31624.00 Hébergement informatique	130.00		190.00		269.10	
6150.31700.00 Indemnités et frais de déplacement					31.25	
6150.33001.00 Amortissements routes et voies de communication du PA	460 685.00		439 601.00		459 948.32	
6150.33003.00 Amortissements autres ouvrages de génie civil du PA	78 781.00		79 293.00		70 809.30	
6150.33006.00 Amortissements mobilier, machines et véhicules PA	27 959.00		56 966.00		101 099.60	
6150.42100.00 Prestations et interventions de services		4 000.00		5 000.00		4 197.15

## MCH2: Budget - Compte de résultat selon les fonctions

Municipalité de Porrentruy

	Budget 2025		Budget 2024		Comptes 2023	
	Charges	Revenus	Charges	Revenus	Charges	Revenus
<b>6 TRAFIC - TRANSPORTS - TELECOMMUNICATIONS (...)</b>						
6150.42606.00 Remboursements et participations de tiers						6 227.60
6150.46121.00 Contribution communes du même canton		7 200.00		5 500.00		834.00
6150.46321.76 Subvention communal, mesures énergétiques		1 900.00				
<b>6150 Voirie</b>	<b>1 919 736.00</b>	<b>29 950.00</b>	<b>1 927 003.00</b>	<b>45 500.00</b>	<b>2 181 731.06</b>	<b>127 279.55</b>
<b>6154 Places de stationnement, parcs de covoiturage</b>						
6154.31321.01 Gestion des parkings	2 000.00		2 000.00		8 728.81	
6154.31601.00 Location biens-fonds d'exploitation du PA	55 000.00		50 000.00		55 071.95	
6154.33001.00 Amortissements routes et voies de communication du PA	24 528.00		18 030.00		30 121.80	
6154.35109.00 Attribution autres financements spéciaux - Stationnement	5 000.00		5 000.00		5 015.00	
6154.42405.00 Taxes spéciales (places de stationnement)		5 000.00		5 000.00		5 015.00
6154.44702.01 Rendement places de stationnement		110 000.00		110 000.00		109 828.50
6154.44722.00 Rendement horodateurs		345 000.00		345 000.00		178 142.83
<b>6154 Places de stationnement, parcs de covoiturage</b>	<b>86 528.00</b>	<b>460 000.00</b>	<b>75 030.00</b>	<b>460 000.00</b>	<b>98 937.56</b>	<b>292 986.33</b>
<b>6156 Signalisation et éclairage public</b>						
6156.31011.00 Matériel et fournitures d'exploitation pour l'entretien	7 000.00		7 600.00		11 045.51	
6156.31011.01 Signalisation routière	19 000.00		19 000.00		19 947.86	
6156.31204.00 Electricité du PA	100 000.00		115 000.00		151 977.65	
6156.31321.00 Honoraires d'exploitation			1 900.00			
6156.31515.00 Entretien appareils d'exploitation du PA	33 250.00		47 500.00		39 321.10	
6156.33006.00 Amortissements mobilier, machines et véhicules PA	226 908.00		238 138.00		101 680.75	
6156.42405.00 Taxes spéciales BKW Energie SA		370 000.00		300 000.00		283 521.50
6156.42606.00 Remboursements et participations de tiers		6 000.00		6 000.00		6 311.25
6156.46321.76 Subvention communal, mesures énergétiques		4 750.00				
6156.46350.00 Remboursements et participations de tiers (Signalisation)		6 000.00		6 000.00		5 022.50
6156.46350.01 Remboursements et participations de tiers (Eclairage)		6 700.00		6 700.00		7 187.55
<b>6156 Signalisation et éclairage public</b>	<b>386 158.00</b>	<b>393 450.00</b>	<b>429 138.00</b>	<b>318 700.00</b>	<b>323 972.87</b>	<b>302 042.80</b>
<b>6157 Entretien (nettoyage, déneigement, fauchage, etc.)</b>						

## MCH2: Budget - Compte de résultat selon les fonctions

Municipalité de Porrentruy

	Budget 2025		Budget 2024		Comptes 2023	
	Charges	Revenus	Charges	Revenus	Charges	Revenus
<b>6 TRAFIC - TRANSPORTS - TELECOMMUNICATIONS (...)</b>						
6157.31011.00 Matériel et fournitures d'exploitation pour l'entretien	2 850.00		2 850.00		5 850.46	
6157.31321.00 Honoraires d'exploitation	1 900.00		1 900.00			
6157.31410.00 Entretien routes et trottoirs (intérieur du périmètre bâti)	20 615.00		20 615.00		24 016.69	
6157.31517.00 Entretien véhicules d'exploitation du PA	6 175.00		6 175.00		13 967.43	
6157.42606.00 Remboursements et participations de tiers						2 382.10
<b>6157 Entretien (nettoyage, déneigement, fauchage, etc.)</b>	<b>31 540.00</b>		<b>31 540.00</b>		<b>43 834.58</b>	<b>2 382.10</b>
<b>6158 Immeubles, locaux et installations Voirie</b>						
6158.31011.00 Matériel et fournitures d'exploitation pour l'entretien	2 850.00		2 850.00		2 840.75	
6158.31111.00 Machines, appareils et équipement	427.00		427.00			
6158.31201.00 Assainissement des eaux (eaux usées et pluviales)	800.00		1 000.00		1 006.40	
6158.31202.00 Approvisionnement en eau du PA	1 800.00		2 000.00		1 549.15	
6158.31204.00 Electricité du PA	3 900.00		6 000.00		1 713.70	
6158.31206.00 Chauffage à distance du PA	5 000.00		5 500.00		4 468.00	
6158.31340.00 Assurance immobilière (ECA) du PA	1 885.00		1 764.00		1 762.40	
6158.31341.00 Assurances des bâtiments et locaux du PA	202.00		204.00		205.02	
6158.31440.00 Entretien bâtiments et immeubles du PA	7 300.00		7 315.00		18 697.75	
6158.33004.00 Amortissements bâtiments et équipements du PA	34 731.00		34 731.00		34 730.25	
<b>6158 Immeubles, locaux et installations Voirie</b>	<b>58 895.00</b>		<b>61 791.00</b>		<b>66 973.42</b>	
<b>615 Routes communales</b>	<b>2 482 857.00</b>	<b>883 400.00</b>	<b>2 524 502.00</b>	<b>824 200.00</b>	<b>2 715 449.49</b>	<b>724 690.78</b>
<b>61 Circulation routière</b>	<b>2 482 857.00</b>	<b>883 400.00</b>	<b>2 524 502.00</b>	<b>824 200.00</b>	<b>2 715 449.49</b>	<b>724 690.78</b>
<b>Dépenses nettes</b>		<b>1 599 457.00</b>		<b>1 700 302.00</b>		<b>1 990 758.71</b>
<b>62 Transports publics</b>						
<b>621 Infrastructures des transports publics</b>						
<b>6218 Installations et équipements Transports publics</b>						
6218.33004.00 Amortissements bâtiments et équipements du PA	22 586.00		45 841.00		32 646.95	
6218.33209.00 Autres immobilisations incorporelles du PA			2 669.00			
<b>6218 Installations et équipements Transports publics</b>	<b>22 586.00</b>		<b>48 510.00</b>		<b>32 646.95</b>	
<b>621 Infrastructures des transports publics</b>	<b>22 586.00</b>		<b>48 510.00</b>		<b>32 646.95</b>	

# MCH2: Budget - Compte de résultat selon les fonctions

Municipalité de Porrentruy

	Budget 2025		Budget 2024		Comptes 2023	
	Charges	Revenus	Charges	Revenus	Charges	Revenus
<b>6 TRAFIC - TRANSPORTS - TELECOMMUNICATIONS (...)</b>						
<b>622 Trafic régional et d'agglomération</b>						
<b>6223 Trafic régional et d'agglomération</b>						
6223.31309.00 Prestations et frais TUB	40 100.00		36 100.00		33 123.40	
6223.36110.40 Contribution communale aux transports publics	190 000.00		198 000.00		187 392.25	
6223.36350.00 Contribution au Noctambus	2 500.00		6 500.00		2 254.00	
6223.36350.01 Ligne CJ Porrentruy - Bonfol	5 225.00		2 500.00		321.20	
6223.46110.40 Subventions cantonales TUB		10 400.00		10 400.00		8 744.75
<b>6223 Trafic régional et d'agglomération</b>	<b>237 825.00</b>	<b>10 400.00</b>	<b>243 100.00</b>	<b>10 400.00</b>	<b>223 090.85</b>	<b>8 744.75</b>
<b>622 Trafic régional et d'agglomération</b>	<b>237 825.00</b>	<b>10 400.00</b>	<b>243 100.00</b>	<b>10 400.00</b>	<b>223 090.85</b>	<b>8 744.75</b>
<b>629 Autres transports publics</b>						
<b>6295 Trafic urbain - Réseaux ferroviaires</b>						
6295.31013.00 Cartes journalières destinées à la revente	55 800.00		50.00		56 163.17	
6295.31302.00 Frais de port et taxes postales			500.00		2 119.80	
6295.31580.00 Maintenance des logiciels					348.96	
6295.42507.00 Ventes cartes journalières		59 000.00		9 300.00		71 131.37
<b>6295 Trafic urbain - Réseaux ferroviaires</b>	<b>55 800.00</b>	<b>59 000.00</b>	<b>550.00</b>	<b>9 300.00</b>	<b>58 631.93</b>	<b>71 131.37</b>
<b>629 Autres transports publics</b>	<b>55 800.00</b>	<b>59 000.00</b>	<b>550.00</b>	<b>9 300.00</b>	<b>58 631.93</b>	<b>71 131.37</b>
<b>62 Transports publics</b>	<b>316 211.00</b>	<b>69 400.00</b>	<b>292 160.00</b>	<b>19 700.00</b>	<b>314 369.73</b>	<b>79 876.12</b>
<b>Dépenses nettes</b>		<b>246 811.00</b>		<b>272 460.00</b>		<b>234 493.61</b>
<b>63 Autres genres de trafic et de transports publics</b>						
<b>633 Autres systèmes de transports</b>						
<b>6330 Vélo station - mobilité douce - etc.</b>						
6330.31329.00 Autres honoraires (Promotion de la mobilité douce)	5 462.00		5 747.00		9 986.40	
6330.33004.00 Amortissements bâtiments et équipements du PA	5 801.00		5 801.00		1 800.80	
6330.42606.00 Remboursements et participations de tiers						100.00
6330.44702.01 Rendement bâtiments administratifs du PA (Vélo station)		1 200.00		1 200.00		1 320.00
<b>6330 Vélo station - mobilité douce - etc.</b>	<b>11 263.00</b>	<b>1 200.00</b>	<b>11 548.00</b>	<b>1 200.00</b>	<b>11 787.20</b>	<b>1 420.00</b>
<b>633 Autres systèmes de transports</b>	<b>11 263.00</b>	<b>1 200.00</b>	<b>11 548.00</b>	<b>1 200.00</b>	<b>11 787.20</b>	<b>1 420.00</b>



## MCH2: Budget - Compte de résultat selon les fonctions

Municipalité de Porrentruy

	Budget 2025		Budget 2024		Comptes 2023	
	Charges	Revenus	Charges	Revenus	Charges	Revenus
<b>6 TRAFIC - TRANSPORTS - TELECOMMUNICATIONS (...)</b>						
63 Autres genres de trafic et de transports publics	11 263.00	1 200.00	11 548.00	1 200.00	11 787.20	1 420.00
Dépenses nettes		10 063.00		10 348.00		10 367.20
<b>6 TRAFIC - TRANSPORTS - TELECOMMUNICATIONS</b>	<b>2 810 331.00</b>	<b>954 000.00</b>	<b>2 828 210.00</b>	<b>845 100.00</b>	<b>3 041 606.42</b>	<b>805 986.90</b>
Dépenses nettes		1 856 331.00		1 983 110.00		2 235 619.52

# MCH2: Budget - Compte de résultat selon les fonctions

Municipalité de Porrentruy

	Budget 2025		Budget 2024		Comptes 2023	
	Charges	Revenus	Charges	Revenus	Charges	Revenus
<b>7 PROTECTION DE L'ENVIRONNEMENT - AMENAGEMENT DU TERRITOIRE</b>						
<b>71 Approvisionnement en eau</b>						
<b>710 Approvisionnement en eau</b>						
<b>7100 Approvisionnement en eau potable (RAEP)</b>						
7100.30100.00 Traitements du personnel administratif - CDI	135 057.00		90 812.00		100 509.81	
7100.30100.90 Traitements du personnel administratif - CDD			31 696.00		10 501.56	
7100.30100.99 Indemnités reçues - ADMIN						9 706.85
7100.30500.00 Assurances AVS, AI, APG et AC - ADMIN	8 834.00		8 002.00		6 737.31	
7100.30520.00 Assurances de prévoyance LPP - ADMIN	14 690.00		13 498.00		12 092.04	
7100.30530.00 Assurances accidents AAP / AANP - ADMIN	295.00		265.00		243.71	
7100.30540.00 Assurances alloc. familiales ALFA - ADMIN	3 872.00		3 383.00		2 847.72	
7100.30550.00 Assurances IPG maladie - ADMIN	2 141.00		1 939.00		1 785.47	
7100.30900.00 Formation du personnel	450.00		475.00			
7100.30990.00 Autres charges du personnel	100.00		100.00		100.00	
7100.31000.00 Matériel et fournitures de bureau	1 805.00		1 805.00		1 446.60	
7100.31011.00 Matériel et fournitures d'exploitation pour l'entretien	51 500.00		77 425.00		50 599.16	
7100.31111.00 Machines, appareils et équipement	8 000.00		8 075.00		2 373.05	
7100.31112.00 Appareils et compteurs	11 000.00		11 400.00		10 499.12	
# 7100.31180.00 Acquisitions de logiciels	1 740.00					
7100.31202.00 Approvisionnement en eau du PA	13 500.00		14 000.00		12 932.00	
7100.31202.03 Eau potable SIDP	29 200.00		29 200.00		25 705.58	
7100.31204.00 Electricité du PA	100 000.00		157 000.00		98 422.45	
7100.31300.00 Prestations administratives de tiers	57 000.00		64 900.00		54 801.71	
7100.31301.00 Frais de téléphone et internet	5 460.00		5 140.00		3 775.82	
7100.31302.00 Frais de port et taxes postales	1 567.00		1 567.00		1 207.05	
7100.31309.00 Autres prestations de services	56 000.00		52 350.00		52 000.00	
7100.31340.00 Assurance immobilière (ECA) du PA	3 493.00		3 279.00		3 288.75	

## MCH2: Budget - Compte de résultat selon les fonctions

Municipalité de Porrentruy

	Budget 2025		Budget 2024		Comptes 2023	
	Charges	Revenus	Charges	Revenus	Charges	Revenus
<b>7 PROTECTION DE L'ENVIRONNEMENT - AMENAGEMENT DU TERRITOIRE (...)</b>						
7100.31342.00 Assurances des installations et des équipements	12 061.00		12 061.00		12 060.60	
7100.31344.00 Assurances de personnes / RC	4 602.00		4 602.00		4 602.20	
7100.31430.00 Entretien autres ouvrages de génie civil du PA	311 100.00		376 865.00		291 993.95	
7100.31445.00 Entretien installations des bâtiments d'exploitation du PA	110 000.00		114 000.00		90 158.43	
7100.31515.00 Entretien appareils d'exploitation du PA	97 450.00		97 950.00		84 757.30	
7100.31530.00 Entretien matériel informatique	510.00		490.00		346.00	
7100.31580.00 Maintenance des logiciels	10 310.00		6 170.00		5 763.02	
7100.31624.00 Hébergement informatique	130.00		130.00		118.22	
7100.31700.00 Indemnités et frais de déplacement					50.00	
7100.31810.00 Pertes sur créances	1 000.00		1 000.00			3 144.00
7100.31920.00 Indemnisations de droits d'utilisation à des tiers	42 530.00		42 530.00		42 525.95	
7100.33003.00 Amortissements autres ouvrages de génie civil du PA	93 860.00		92 865.00		61 859.22	
7100.33004.00 Amortissements bâtiments et équipements du PA		88 675.00		101 969.00	20 025.94	
7100.33209.00 Amortissements immobilisations incorporelles du PA	189.00				188.75	
7100.34090.00 Imputation interne, intérêts (PA)	34 404.00		32 617.00		30 699.00	
7100.35103.00 Attribution FS / Maintien de la valeur	567 260.00		567 260.00		567 260.00	
7100.36369.00 Subventions aux autres organisations privées	3 500.00		3 500.00		80.00	
7100.42401.00 Taxe de base, alimentation en eau propre		469 550.00		467 150.00		423 610.56
7100.42402.00 Taxes de consommation		1 137 800.00		1 150 900.00		1 050 586.06
7100.42606.00 Remboursements et participations de tiers		53 860.00		52 780.00		37 043.18
7100.43099.00 Autres revenus divers d'exploitation		1 280.00		100.00		1 281.35
7100.44090.00 Imputation interne, intérêts		18 942.00				19 865.00
7100.45103.00 Prélèvement FS / Maintien de la valeur		39 778.00		23 513.00		112 772.91
<b>7100 Approvisionnement en eau potable (RAEP)</b>	<b>1 794 610.00</b>	<b>1 809 885.00</b>	<b>1 928 351.00</b>	<b>1 796 412.00</b>	<b>1 664 357.49</b>	<b>1 658 009.91</b>
<b>710 Approvisionnement en eau</b>	<b>1 794 610.00</b>	<b>1 809 885.00</b>	<b>1 928 351.00</b>	<b>1 796 412.00</b>	<b>1 664 357.49</b>	<b>1 658 009.91</b>

# MCH2: Budget - Compte de résultat selon les fonctions

Municipalité de Porrentruy

	Budget 2025		Budget 2024		Comptes 2023	
	Charges	Revenus	Charges	Revenus	Charges	Revenus
<b>7 PROTECTION DE L'ENVIRONNEMENT - AMENAGEMENT DU TERRITOIRE (...)</b>						
<b>71 Approvisionnement en eau</b>	<b>1 794 610.00</b>	<b>1 809 885.00</b>	<b>1 928 351.00</b>	<b>1 796 412.00</b>	<b>1 664 357.49</b>	<b>1 658 009.91</b>
<b>Recettes nettes</b>	<b>15 275.00</b>			<b>131 939.00</b>		<b>6 347.58</b>
<b>72 Assainissement des eaux</b>						
<b>720 Assainissement des eaux</b>						
<b>7200 Elimination et traitement des eaux (RETE)</b>						
7200.30100.00 Traitements du personnel administratif - CDI	120 919.00		81 366.00		89 834.40	
7200.30100.90 Traitements du personnel administratif - CDD			27 732.00		9 188.76	
7200.30100.99 Indemnités reçues - ADMIN						8 348.53
7200.30500.00 Assurances AVS, AI, APG et AC - ADMIN	7 911.00		7 126.00		6 026.22	
7200.30520.00 Assurances de prévoyance LPP - ADMIN	13 181.00		12 017.00		10 783.26	
7200.30530.00 Assurances accidents AAP / AANP - ADMIN	264.00		236.00		217.38	
7200.30540.00 Assurances alloc. familiales ALFA - ADMIN	3 467.00		3 013.00		2 547.26	
7200.30550.00 Assurances IPG maladie - ADMIN	1 918.00		1 727.00		1 593.86	
7200.30900.00 Formation du personnel	450.00		475.00			
7200.30990.00 Autres charges du personnel	100.00		100.00		100.00	
7200.31000.00 Matériel et fournitures de bureau					1 446.60	
# 7200.31180.00 Acquisitions de logiciels	1 740.00					
7200.31204.00 Electricité du PA	4 000.00		4 700.00		3 587.05	
7200.31300.01 Frais de poursuites	100.00		100.00			
7200.31301.00 Frais de téléphone et internet	730.00		380.00		385.58	
7200.31302.00 Frais de port et taxes postales	2 000.00		2 042.00		1 891.64	
7200.31320.00 Honoraires administratifs	1 000.00		5 700.00		8 159.20	
7200.31433.00 Entretien collecteurs et canalisations du PA	64 000.00		66 500.00		61 340.31	
7200.31530.00 Entretien matériel informatique	510.00		250.00		125.64	
7200.31580.00 Maintenance des logiciels	6 300.00		960.00		687.00	
7200.31624.00 Hébergement informatique	130.00		60.00		103.21	
7200.31700.00 Indemnités et frais de déplacement					43.75	

## MCH2: Budget - Compte de résultat selon les fonctions

Municipalité de Porrentruy

	Budget 2025		Budget 2024		Comptes 2023	
	Charges	Revenus	Charges	Revenus	Charges	Revenus
<b>7 PROTECTION DE L'ENVIRONNEMENT - AMENAGEMENT DU TERRITOIRE (...)</b>						
7200.31810.00 Pertes sur créances	1 000.00		1 000.00			106.00
7200.33003.10 Amortissements autres ouvrages de génie civil du PA	29 425.00		32 165.00		10 560.37	
7200.33004.00 Amortissements bâtiments et équipements du PA	19 459.00		18 684.00		19 458.27	
7200.34090.00 Imputation interne, intérêts (PA)	24 396.00		15 591.00		14 834.00	
7200.35102.00 Attribution FS / Maintien de la valeur	414 600.00		414 600.00		414 600.00	
7200.36121.50 Contrib. aux frais d'exploitation SEPE	710 000.00		733 000.00		607 018.40	
7200.42400.00 Taxes de raccordement						11 337.45
7200.42401.00 Taxes de base		436 000.00		425 000.00		436 080.55
7200.42402.00 Taxes de consommation		910 000.00		910 000.00		903 708.88
7200.44090.00 Imputation interne, intérêts		31 980.00				32 177.00
7200.45102.00 Prélèvement FS / Maintien de la valeur		73 280.00		66 440.00		44 852.64
<b>7200 Elimination et traitement des eaux (RETE)</b>	<b>1 427 600.00</b>	<b>1 451 260.00</b>	<b>1 429 524.00</b>	<b>1 401 440.00</b>	<b>1 264 532.16</b>	<b>1 436 611.05</b>
<b>720 Assainissement des eaux</b>	<b>1 427 600.00</b>	<b>1 451 260.00</b>	<b>1 429 524.00</b>	<b>1 401 440.00</b>	<b>1 264 532.16</b>	<b>1 436 611.05</b>
<b>72 Assainissement des eaux</b>	<b>1 427 600.00</b>	<b>1 451 260.00</b>	<b>1 429 524.00</b>	<b>1 401 440.00</b>	<b>1 264 532.16</b>	<b>1 436 611.05</b>
<b>Recettes nettes</b>	<b>23 660.00</b>			<b>28 084.00</b>	<b>172 078.89</b>	
<b>73 Gestion des déchets</b>						
<b>730 Déchets</b>						
<b>7300 Gestion des déchets</b>						
7300.30100.00 Traitements du personnel administratif - CDI	53 439.00		34 066.00		37 490.06	
7300.30100.99 Indemnités reçues - ADMIN						2 392.05
7300.30101.00 Traitements du personnel d'exploitation - CDI	13 969.00		15 412.00		16 696.61	
7300.30101.90 Traitements du personnel d'exploitation - CDD	1 438.00		112.00		604.44	
7300.30101.99 Indemnités reçues - EXPL						1 125.01
7300.30500.00 Assurances AVS, AI, APG et AC - ADMIN	3 501.00		2 226.00		2 433.12	
7300.30501.00 Assurances AVS, AI, APG et AC - EXPLOITATION	1 003.00		1 015.00		1 065.15	
7300.30520.00 Assurances de prévoyance LPP - ADMIN	4 426.00		3 027.00		2 712.24	
7300.30521.00 Assurances de prévoyance LPP - EXPLOITATION	1 679.00		1 702.00		1 647.62	

## MCH2: Budget - Compte de résultat selon les fonctions

Municipalité de Porrentruy

	Budget 2025		Budget 2024		Comptes 2023	
	Charges	Revenus	Charges	Revenus	Charges	Revenus
<b>7 PROTECTION DE L'ENVIRONNEMENT - AMENAGEMENT DU TERRITOIRE (...)</b>						
7300.30530.00 Assurances accidents AAP / AANP - ADMIN	165.00		210.00		143.64	
7300.30531.00 Assurances accidents AAP / AANP - EXPLOITATION	268.00		257.00		300.02	
7300.30540.00 Assurances alloc. familiales ALFA - ADMIN	1 534.00		941.00		1 028.53	
7300.30541.00 Assurances alloc. familiales ALFA - EXPLOITATION	439.00		429.00		450.22	
7300.30550.00 Assurances IPG maladie - ADMIN	920.00		616.00		687.11	
7300.30551.00 Assurances IPG maladie - EXPLOITATION	243.00		246.00		253.73	
7300.30901.00 Formation - Personnel d'exploitation					8.00	
7300.30990.00 Autres charges du personnel	100.00		100.00			
7300.31000.00 Matériel et fournitures de bureau					1 446.60	
7300.31011.00 Matériel et fournitures d'exploitation pour l'entretien	400.00		570.00		365.01	
# 7300.31180.00 Acquisitions de logiciels	870.00					
7300.31300.01 Frais de poursuites	10 000.00		1 000.00		12 176.60	
7300.31301.00 Frais de téléphone et internet	140.00					
7300.31302.00 Frais de port et taxes postales	2 600.00		3 325.00		2 496.55	
7300.31309.02 Autres prestations de services (Ramassage et élim. valoris.)	105 000.00		142 000.00		101 062.67	
7300.31309.03 Autres prestations de services (Déchets verts)	242 000.00		248 000.00		241 862.24	
7300.31309.04 Autres prestations de services (Papier-Carton)	70 000.00		74 000.00		66 450.15	
7300.31309.05 Autres prestations de services (Verre)	25 500.00		26 950.00		23 632.13	
7300.31309.06 Autres prestations de services (Ferraille / Fer blanc)	16 000.00		18 600.00		23 421.16	
7300.31309.08 Autres prestations de services (Huiles)	1 800.00		2 000.00		671.50	
7300.31340.00 Assurance immobilière (ECA) du PA	19.00				13.70	
7300.31342.00 Assurances des installations et des équipements	1 050.00		1 050.00		1 050.00	
7300.31430.00 Entretien autres ouvrages de génie civil du PA	2 000.00		3 800.00		432.00	
7300.31530.00 Entretien matériel informatique	260.00					
7300.31580.00 Maintenance des logiciels	1 370.00					
7300.31624.00 Hébergement informatique	60.00					

## MCH2: Budget - Compte de résultat selon les fonctions

Municipalité de Porrentruy

	Budget 2025		Budget 2024		Comptes 2023	
	Charges	Revenus	Charges	Revenus	Charges	Revenus
<b>7 PROTECTION DE L'ENVIRONNEMENT - AMENAGEMENT DU TERRITOIRE (...)</b>						
7300.31810.00 Pertes sur créances	8 000.00		1 400.00		13 470.10	
7300.33004.00 Amortissements bâtiments et équipements du PA	10 542.00		10 500.00		2 124.30	
7300.33209.00 Amortissements immobilisations incorporelles du PA	4 355.00		10 799.00		10 927.41	
7300.34090.00 Imputation interne, intérêts (PA)	2 343.00		1 692.00			
7300.36013.00 Taxe cantonale sur les déchets	10 800.00		10 800.00		9 742.45	
7300.36121.50 Contribution au centre de déchets carnés	14 000.00		14 000.00		13 892.15	
7300.42404.00 Taxe de base déchets		555 000.00		555 000.00		558 879.79
7300.42508.04 Ventes autres biens (Carton)						125.40
7300.42508.06 Ventes autres biens (Verre)		18 500.00		18 500.00		17 692.90
7300.42508.07 Ventes autres biens (Ferraille / Fer blanc)		2 000.00		2 000.00		1 798.32
7300.42508.08 Ventes autres biens (Textiles)		3 000.00				
7300.44090.00 Imputation interne, intérêts		946.00				1 120.00
<b>7300 Gestion des déchets</b>	<b>612 233.00</b>	<b>579 446.00</b>	<b>630 845.00</b>	<b>575 500.00</b>	<b>590 757.21</b>	<b>583 133.47</b>
<b>7306 Exploitation, centre régional des déchets carnés</b>						
7306.30101.00 Traitements du personnel d'exploitation - CDI	43 344.00		41 728.00		48 503.55	
7306.30101.90 Traitements du personnel d'exploitation - CDD	6 405.00		6 500.00		6 913.74	
7306.30101.99 Indemnités reçues - EXPL						5 466.68
7306.30501.00 Assurances AVS, AI, APG et AC - EXPLOITATION	3 256.00		3 149.00		3 605.87	
7306.30521.00 Assurances de prévoyance LPP - EXPLOITATION	4 971.00		4 644.00		4 770.37	
7306.30531.00 Assurances accidents AAP / AANP - EXPLOITATION	307.00		297.00		385.16	
7306.30541.00 Assurances alloc. familiales ALFA - EXPLOITATION	1 426.00		1 331.00		1 524.01	
7306.30551.00 Assurances IPG maladie - EXPLOITATION	789.00		763.00		873.45	
7306.30990.00 Autres charges du personnel	100.00		100.00		100.00	
7306.31000.00 Matériel et fournitures de bureau	190.00		190.00		576.75	
7306.31011.00 Matériel et fournitures d'exploitation pour l'entretien	1 900.00		1 900.00		3 397.05	
7306.31100.00 Meubles et appareils de bureau	2 850.00		2 850.00		840.05	

## MCH2: Budget - Compte de résultat selon les fonctions

Municipalité de Porrentruy

	Budget 2025		Budget 2024		Comptes 2023	
	Charges	Revenus	Charges	Revenus	Charges	Revenus
<b>7 PROTECTION DE L'ENVIRONNEMENT - AMENAGEMENT DU TERRITOIRE (...)</b>						
7306.31130.00 Ordinateurs, écrans et accessoires informatiques			750.00			
7306.31201.00 Assainissement des eaux (eaux usées et pluviales)	700.00		900.00		902.80	
7306.31202.00 Approvisionnement en eau du PA	1 100.00		2 000.00		1 090.70	
7306.31203.00 Déchets du PA	800.00		800.00		779.75	
7306.31204.00 Electricité du PA	10 500.00		10 000.00		10 215.20	
7306.31301.00 Frais de téléphone et internet	430.00		590.00		598.04	
7306.31302.00 Frais de port et taxes postales	313.00		313.00		330.00	
7306.31309.00 Autres prestations de services	38 000.00		38 000.00		31 648.15	
7306.31340.00 Assurance immobilière (ECA) du PA	1 512.00		1 415.00		1 414.05	
7306.31341.00 Assurances des bâtiments et locaux du PA	201.00		204.00		204.30	
7306.31440.00 Entretien bâtiments et immeubles du PA	4 085.00		4 275.00		2 622.70	
7306.31510.00 Entretien meubles administratifs du PA	5 700.00		5 700.00		4 651.80	
7306.33004.00 Amortissements bâtiments et équipements du PA	10 224.00		10 224.00		10 223.50	
7306.34090.00 Imputation interne, intérêts (PA)	632.00		1 097.00		878.00	
7306.42407.00 Taxe de dépôt des déchets carnés		35 000.00		35 000.00		33 172.15
7306.46110.00 Dédommagement du Canton (contrôles vétérinaires)		5 000.00		5 000.00		6 840.00
7306.46321.00 Subventions des communes et des associations intercommunales		99 735.00		99 720.00		91 570.16
<b>7306 Exploitation, centre régional des déchets carnés</b>	<b>139 735.00</b>	<b>139 735.00</b>	<b>139 720.00</b>	<b>139 720.00</b>	<b>137 048.99</b>	<b>137 048.99</b>
<b>730 Déchets</b>	<b>751 968.00</b>	<b>719 181.00</b>	<b>770 565.00</b>	<b>715 220.00</b>	<b>727 806.20</b>	<b>720 182.46</b>
<b>73 Gestion des déchets</b>	<b>751 968.00</b>	<b>719 181.00</b>	<b>770 565.00</b>	<b>715 220.00</b>	<b>727 806.20</b>	<b>720 182.46</b>
<b>Dépenses nettes</b>		<b>32 787.00</b>		<b>55 345.00</b>		<b>7 623.74</b>
<b>74 Aménagements</b>						
<b>741 Corrections de cours d'eau</b>						
<b>7410 Corrections de cours d'eau (lits, rives et berges)</b>						
7410.30100.00 Traitements du personnel administratif - CDI	35 705.00		20 184.00		12 666.68	
7410.30100.99 Indemnités reçues - ADMIN						4 849.25
7410.30101.00 Traitements du personnel d'exploitation - CDI	48 592.00		53 933.00		58 442.05	



## MCH2: Budget - Compte de résultat selon les fonctions

Municipalité de Porrentruy

	Budget 2025		Budget 2024		Comptes 2023	
	Charges	Revenus	Charges	Revenus	Charges	Revenus
<b>7 PROTECTION DE L'ENVIRONNEMENT - AMENAGEMENT DU TERRITOIRE (...)</b>						
7410.30101.90 Traitements du personnel d'exploitation - CDD	5 033.00		392.00		1 833.22	
7410.30101.99 Indemnités reçues - EXPL						3 707.45
7410.30500.00 Assurances AVS, AI, APG et AC - ADMIN	2 336.00		1 319.00		814.35	
7410.30501.00 Assurances AVS, AI, APG et AC - EXPLOITATION	3 508.00		3 549.00		3 714.74	
7410.30520.00 Assurances de prévoyance LPP - ADMIN	3 368.00		2 326.00		1 129.16	
7410.30521.00 Assurances de prévoyance LPP - EXPLOITATION	5 874.00		5 954.00		5 764.71	
7410.30530.00 Assurances accidents AAP / AANP - ADMIN	79.00		44.00		15.00	
7410.30531.00 Assurances accidents AAP / AANP - EXPLOITATION	936.00		898.00		1 045.78	
7410.30540.00 Assurances alloc. familiales ALFA - ADMIN	1 025.00		558.00		350.51	
7410.30541.00 Assurances alloc. familiales ALFA - EXPLOITATION	1 537.00		1 500.00		1 570.38	
7410.30550.00 Assurances IPG maladie - ADMIN	567.00		320.00		117.24	
7410.30551.00 Assurances IPG maladie - EXPLOITATION	850.00		860.00		885.29	
7410.30901.00 Formation - Personnel d'exploitation					28.00	
7410.31000.00 Matériel et fournitures de bureau					578.70	
7410.31111.00 Machines, appareils et équipement	3 000.00		4 750.00		9 107.85	
# 7410.31180.00 Acquisitions de logiciels	870.00					
7410.31301.00 Frais de téléphone et internet	140.00					
7410.31309.00 Autres prestations de services	19 000.00		19 000.00		49 126.57	
7410.31424.00 Entretien rives et gabarits espace libre cours d'eau (PA)	40 000.00		47 500.00		31 368.77	
7410.31424.10 Lutte contre les plantes invasives	4 750.00		4 750.00		2 203.00	
7410.31517.00 Entretien véhicules d'exploitation du PA	5 700.00		5 700.00		9 981.56	
7410.31530.00 Entretien matériel informatique	1 460.00					
7410.31580.00 Maintenance des logiciels	1 370.00					
7410.31611.00 Location machines et équipements d'exploitation du PA	4 000.00		4 750.00			
7410.31624.00 Hébergement informatique	60.00					
7410.33002.00 Amortissements aménagements des cours d'eau et autres	56 665.00		80 186.00		61 361.22	

# MCH2: Budget - Compte de résultat selon les fonctions

Municipalité de Porrentruy

	Budget 2025		Budget 2024		Comptes 2023	
	Charges	Revenus	Charges	Revenus	Charges	Revenus
<b>7 PROTECTION DE L'ENVIRONNEMENT - AMENAGEMENT DU TERRITOIRE (...)</b>						
7410.34090.00 Imputation interne, intérêts (PA)	6 261.00		3 562.00		7 285.00	
7410.42400.10 Redevances d'utilisation des eaux de surface		365 000.00		374 000.00		358 453.40
7410.42606.00 Remboursements et participations de tiers		1 500.00		1 500.00		
7410.44090.00 Imputation interne, intérêts		1 446.00				
<b>7410 Corrections de cours d'eau (lits, rives et berges)</b>	<b>252 686.00</b>	<b>367 946.00</b>	<b>262 035.00</b>	<b>375 500.00</b>	<b>259 389.78</b>	<b>367 010.10</b>
<b>741 Corrections de cours d'eau</b>	<b>252 686.00</b>	<b>367 946.00</b>	<b>262 035.00</b>	<b>375 500.00</b>	<b>259 389.78</b>	<b>367 010.10</b>
<b>74 Aménagements</b>	<b>252 686.00</b>	<b>367 946.00</b>	<b>262 035.00</b>	<b>375 500.00</b>	<b>259 389.78</b>	<b>367 010.10</b>
<b>Recettes nettes</b>	<b>115 260.00</b>		<b>113 465.00</b>		<b>107 620.32</b>	
<b>76 Lutte contre la pollution et l'environnement</b>						
<b>769 Lutte contre la pollution et l'environnement</b>						
<b># 7696 Mesures d'efficacité énergétique</b>						
7696.30100.00 Traitements du personnel administratif - CDI	28 788.00					
7696.30500.00 Assurances AVS, AI, APG et AC - ADMIN	1 879.00					
7696.30520.00 Assurances de prévoyance LPP - ADMIN	2 827.00					
7696.30530.00 Assurances accidents AAP / AANP - ADMIN	63.00					
7696.30540.00 Assurances alloc. familiales ALFA - ADMIN	825.00					
7696.30550.00 Assurances IPG maladie - ADMIN	456.00					
7696.30990.00 Autres charges du personnel	100.00					
<b># 7696.31180.00 Acquisitions de logiciels</b>	<b>870.00</b>					
7696.31300.00 Prestations administratives de tiers	71 250.00					
7696.31301.00 Frais de téléphone et internet	140.00					
7696.31320.00 Honoraires administratifs	4 800.00					
7696.31530.00 Entretien matériel informatique	260.00					
7696.31580.00 Maintenance des logiciels	1 330.00					
7696.31624.00 Hébergement informatique	60.00					
7696.36321.02 Subvention aux communes, Services généraux	35 910.00					
7696.36321.21 Subvention aux communes, Domaine de l'enseignement	11 970.00					

## MCH2: Budget - Compte de résultat selon les fonctions

Municipalité de Porrentruy

	Budget 2025		Budget 2024		Comptes 2023	
	Charges	Revenus	Charges	Revenus	Charges	Revenus
<b>7 PROTECTION DE L'ENVIRONNEMENT - AMENAGEMENT DU TERRITOIRE (...)</b>						
7696.36321.61 Subvention aux communes, Infrastructures routières	6 650.00					
7696.36321.96 Subvention aux communes, Patrimoine financier	11 970.00					
7696.36322.00 Cotisation cité de l'énergie	3 000.00					
7696.36370.00 Subventions aux ménages privés	20 000.00					
7696.42409.00 Redevance à vocation énergétique		422 000.00				
7696.46110.00 Subventions cantonales		2 000.00				
7696.46300.00 Subventions Confédération		8 000.00				
<b>7696 Mesures d'efficacité énergétique</b>	<b>203 148.00</b>	<b>432 000.00</b>				
<b>769 Lutte contre la pollution et l'environnement</b>	<b>203 148.00</b>	<b>432 000.00</b>				
<b>76 Lutte contre la pollution et l'environnement</b>	<b>203 148.00</b>	<b>432 000.00</b>				
<b>Recettes nettes</b>	<b>228 852.00</b>					
<b>77 Autres fonctions de la protection de l'environnement</b>						
<b>771 Cimetières et crématoires</b>						
<b>7710 Service des inhumations</b>						
7710.30100.00 Traitements du personnel administratif - CDI	18 859.00		22 454.00		22 320.92	
7710.30101.00 Traitements du personnel d'exploitation - CDI	48 592.00		53 942.00		58 442.05	
7710.30101.90 Traitements du personnel d'exploitation - CDD	5 033.00		392.00		2 115.82	
7710.30101.99 Indemnités reçues - EXPL						3 937.65
7710.30500.00 Assurances AVS, AI, APG et AC - ADMIN	1 237.00		1 467.00		1 451.96	
7710.30501.00 Assurances AVS, AI, APG et AC - EXPLOITATION	3 508.00		3 549.00		3 733.13	
7710.30520.00 Assurances de prévoyance LPP - ADMIN	2 374.00		2 771.00		2 559.90	
7710.30521.00 Assurances de prévoyance LPP - EXPLOITATION	5 874.00		5 953.00		5 771.88	
7710.30530.00 Assurances accidents AAP / AANP - ADMIN	116.00		139.00		136.42	
7710.30531.00 Assurances accidents AAP / AANP - EXPLOITATION	936.00		898.00		1 053.07	
7710.30540.00 Assurances alloc. familiales ALFA - ADMIN	542.00		620.00		613.76	
7710.30541.00 Assurances alloc. familiales ALFA - EXPLOITATION	1 537.00		1 500.00		1 578.16	
7710.30550.00 Assurances IPG maladie - ADMIN	512.00		608.00		601.02	

## MCH2: Budget - Compte de résultat selon les fonctions

Municipalité de Porrentruy

	Budget 2025		Budget 2024		Comptes 2023	
	Charges	Revenus	Charges	Revenus	Charges	Revenus
<b>7 PROTECTION DE L'ENVIRONNEMENT - AMENAGEMENT DU TERRITOIRE (...)</b>						
7710.30551.00 Assurances IPG maladie - EXPLOITATION	850.00		860.00		889.73	
7710.30901.00 Formation - Personnel d'exploitation					28.00	
7710.31011.00 Matériel et fournitures d'exploitation pour l'entretien	4 275.00		4 275.00		4 566.08	
7710.31203.00 Déchets du PA	4 000.00		5 000.00		5 453.50	
# 7710.31301.01 Prestations d'exploitation de tiers	21 500.00		1 500.00		6 100.95	
7710.31430.00 Entretien autres ouvrages de génie civil du PA	2 000.00		2 375.00		585.70	
7710.31513.00 Entretien machines d'exploitation du PA	2 000.00		2 375.00		1 520.05	
7710.31810.00 Pertes sur créances	100.00		100.00		13.90	
7710.33003.00 Amortissements autres ouvrages de génie civil du PA			2 000.00			
7710.42403.01 Taxes inhumations		23 000.00		23 000.00		28 110.00
7710.42403.02 Concessions de tombes		24 000.00		24 000.00		22 000.00
<b>7710 Service des inhumations</b>	<b>123 845.00</b>	<b>47 000.00</b>	<b>112 778.00</b>	<b>47 000.00</b>	<b>119 536.00</b>	<b>54 047.65</b>
<b>771 Cimetières et crématoires</b>	<b>123 845.00</b>	<b>47 000.00</b>	<b>112 778.00</b>	<b>47 000.00</b>	<b>119 536.00</b>	<b>54 047.65</b>
<b>779 Autres fonctions de protection de l'environnement</b>						
<b>7794 Toilettes publiques</b>						
7794.31011.00 Matériel et fournitures d'exploitation pour l'entretien	1 000.00		1 425.00		290.41	
7794.31204.00 Electricité du PA	2 650.00		2 800.00		2 729.15	
7794.31301.01 Prestations d'exploitation de tiers	48 200.00		55 200.00		50 450.45	
7794.31340.00 Assurance immobilière (ECA) du PA	291.00		270.00		273.25	
7794.31341.00 Assurances des bâtiments et locaux du PA	45.00		47.00		44.74	
7794.31490.00 Entretien autres immobilisations corporelles du PA	1 800.00		1 900.00		2 692.95	
7794.31519.00 Entretien autres mobiliers et équipements du PA	2 000.00		3 325.00		1 096.50	
<b>7794 Toilettes publiques</b>	<b>55 986.00</b>		<b>64 967.00</b>		<b>57 577.45</b>	
<b>7795 Gestions et propreté des chiens</b>						
7795.31519.50 Matériel pour déjections canines	1 425.00		1 425.00		2 714.05	
7795.36013.00 Parts de revenus destinés au canton	8 400.00		8 020.00		8 020.00	
<b>7795 Gestions et propreté des chiens</b>	<b>9 825.00</b>		<b>9 445.00</b>		<b>10 734.05</b>	

## MCH2: Budget - Compte de résultat selon les fonctions

Municipalité de Porrentruy

	Budget 2025		Budget 2024		Comptes 2023	
	Charges	Revenus	Charges	Revenus	Charges	Revenus
<b>7 PROTECTION DE L'ENVIRONNEMENT - AMENAGEMENT DU TERRITOIRE (...)</b>						
<b>779 Autres fonctions de protection de l'environnement</b>	<b>65 811.00</b>		<b>74 412.00</b>		<b>68 311.50</b>	
<b>77 Autres fonctions de la protection de l'environnement</b>	<b>189 656.00</b>	<b>47 000.00</b>	<b>187 190.00</b>	<b>47 000.00</b>	<b>187 847.50</b>	<b>54 047.65</b>
<b>Dépenses nettes</b>		<b>142 656.00</b>		<b>140 190.00</b>		<b>133 799.85</b>
<b>79 Aménagement du territoire</b>						
<b>790 Aménagement du territoire</b>						
<b>7900 Aménagement du territoire (Urbanisme)</b>						
7900.30100.00 Traitements du personnel administratif - CDI	388 829.00		495 124.00		551 150.66	
7900.30101.90 Traitements du personnel d'exploitation - CDD					1 802.05	
7900.30500.00 Assurances AVS, AI, APG et AC - ADMIN	25 427.00		32 907.00		35 840.75	
7900.30501.00 Assurances AVS, AI, APG et AC - EXPLOITATION					73.90	
7900.30520.00 Assurances de prévoyance LPP - ADMIN	41 761.00		49 617.00		54 147.74	
7900.30530.00 Assurances accidents AAP / AANP - ADMIN	848.00		963.00		1 301.05	
7900.30531.00 Assurances accidents AAP / AANP - EXPLOITATION					4.03	
7900.30540.00 Assurances alloc. familiales ALFA - ADMIN	11 144.00		13 854.00		15 150.26	
7900.30541.00 Assurances alloc. familiales ALFA - EXPLOITATION					31.25	
7900.30550.00 Assurances IPG maladie - ADMIN	6 720.00		8 452.00		9 198.55	
7900.30551.00 Assurances IPG maladie - EXPLOITATION					43.85	
7900.30900.00 Formation du personnel	3 300.00		3 325.00		3 085.90	
7900.30910.00 Recrutement - Personnel administratif					2 282.15	
7900.30990.00 Autres charges du personnel	700.00		1 000.00		400.00	
7900.31000.00 Matériel et fournitures de bureau	4 180.00		4 180.00		6 408.05	
7900.31000.01 Consommables informatiques	760.00		760.00		780.95	
7900.31020.00 Imprimés et copies	1 748.00		1 748.00		1 820.45	
7900.31020.01 Annonces et publications	2 850.00		2 850.00		1 692.25	
7900.31111.00 Machines, appareils et équipement	1 000.00		1 140.00			
7900.31120.00 Vêtements, linges et autres	1 500.00		1 900.00		757.00	
7900.31130.00 Ordinateurs, écrans et accessoires informatiques	3 000.00		2 150.00		1 254.50	

# MCH2: Budget - Compte de résultat selon les fonctions

	Budget 2025		Budget 2024		Comptes 2023	
	Charges	Revenus	Charges	Revenus	Charges	Revenus
<b>7 PROTECTION DE L'ENVIRONNEMENT - AMENAGEMENT DU TERRITOIRE (...)</b>						
# 7900.31180.00 Acquisitions de logiciels	6 080.00					
7900.31300.00 Honoraires et prestations de service	4 750.00		4 750.00		4 394.15	
7900.31301.00 Frais de téléphone et internet	3 010.00		4 190.00		4 392.05	
7900.31302.00 Frais de port et taxes postales	2 600.00		4 370.00		2 457.15	
7900.31321.00 Honoraires d'exploitation	9 500.00		9 500.00		9 344.20	
7900.31380.00 Cours et examens - Personnel administratif			350.00		348.00	
7900.31530.00 Entretien matériel informatique	2 990.00		2 460.00		1 783.65	
7900.31580.00 Maintenance des logiciels	15 000.00		24 530.00		16 692.42	
7900.31610.00 Leasing appareils et équipements PA	2 850.00		2 850.00		2 843.20	
7900.31611.00 Leasing appareils et équipements techniques	7 095.00		7 095.00		7 095.00	
7900.31624.00 Hébergement informatique	450.00		640.00		636.35	
7900.31700.00 Indemnités et frais de déplacement	190.00		190.00		134.30	
7900.33209.00 Amortissements immobilisations incorporelles du PA	170 218.00		177 789.00		91 840.40	
7900.42100.00 Prestations et interventions de services						19 272.75
<b>7900 Aménagement du territoire (Urbanisme)</b>	<b>718 500.00</b>		<b>858 684.00</b>		<b>829 186.21</b>	<b>19 272.75</b>
<b>7905 Promotion de la réhabilitation du patrimoine bâti</b>						
7905.31321.00 Honoraires d'exploitation	8 000.00		9 500.00		7 900.83	
7905.36379.00 Subventions aux autres privés	74 000.00		69 800.00		82 180.90	
<b>7905 Promotion de la réhabilitation du patrimoine bâti</b>	<b>82 000.00</b>		<b>79 300.00</b>		<b>90 081.73</b>	
<b>790 Aménagement du territoire</b>	<b>800 500.00</b>		<b>937 984.00</b>		<b>919 267.94</b>	<b>19 272.75</b>
<b>79 Aménagement du territoire</b>	<b>800 500.00</b>		<b>937 984.00</b>		<b>919 267.94</b>	<b>19 272.75</b>
<b>Dépenses nettes</b>		<b>800 500.00</b>		<b>937 984.00</b>		<b>899 995.19</b>
<b>7 PROTECTION DE L'ENVIRONNEMENT - AMENAGEMENT DU TERRITOIRE</b>	<b>5 420 168.00</b>	<b>4 827 272.00</b>	<b>5 515 649.00</b>	<b>4 335 572.00</b>	<b>5 023 201.07</b>	<b>4 255 133.92</b>
<b>Dépenses nettes</b>		<b>592 896.00</b>		<b>1 180 077.00</b>		<b>768 067.15</b>

## MCH2: Budget - Compte de résultat selon les fonctions

Municipalité de Porrentruy

	Budget 2025		Budget 2024		Comptes 2023	
	Charges	Revenus	Charges	Revenus	Charges	Revenus
<b>8 ECONOMIE PUBLIQUE</b>						
<b>81 Agriculture</b>						
<b>811 Administration, exécution et contrôle</b>						
<b>8110 Agriculture</b>						
8110.31409.00 Entretien autres terrains du PA	2 000.00		2 000.00		2 377.95	
<b>8110 Agriculture</b>	<b>2 000.00</b>		<b>2 000.00</b>		<b>2 377.95</b>	
<b>811 Administration, exécution et contrôle</b>	<b>2 000.00</b>		<b>2 000.00</b>		<b>2 377.95</b>	
<b>81 Agriculture</b>	<b>2 000.00</b>		<b>2 000.00</b>		<b>2 377.95</b>	
<b>Dépenses nettes</b>		<b>2 000.00</b>		<b>2 000.00</b>		<b>2 377.95</b>
<b>84 Tourisme</b>						
<b>840 Tourisme</b>						
<b>8400 Tourisme</b>						
8400.30100.00 Traitements du personnel administratif - CDI	14 946.00		14 360.00		14 236.64	
8400.30100.90 Traitements du personnel administratif - CDD					4 669.26	
8400.30100.99 Indemnités reçues - ADMIN						3 867.90
8400.30500.00 Assurances AVS, AI, APG et AC - ADMIN	978.00		939.00		1 194.84	
8400.30520.00 Assurances de prévoyance LPP - ADMIN	1 159.00		1 094.00		1 160.95	
8400.30530.00 Assurances accidents AAP / AANP - ADMIN	92.00		89.00		93.48	
8400.30540.00 Assurances alloc. familiales ALFA - ADMIN	428.00		397.00		505.10	
8400.30550.00 Assurances IPG maladie - ADMIN	405.00		389.00		494.69	
8400.31204.00 Electricité du PA - Eclairage de Noël	500.00		1 000.00		444.15	
8400.31309.00 Autres prestations de services - Eclairage de Noël	26 000.00		26 000.00		8 057.95	
# 8400.31321.00 Honoraires d'exploitation (Mandat Juratourisme)	25 000.00					
# 8400.31999.10 Promotion touristique	35 000.00		55 000.00		86 559.55	
8400.33004.00 Amortissements bâtiments et équipements du PA	10 411.00		11 783.00		10 410.95	
8400.33209.00 Amortissements immobilisations incorporelles du PA					2 282.40	
8400.36319.00 Subvention Juratourisme	46 200.00		45 000.00		45 080.00	
8400.40391.00 Rétrocession des taxes de séjour		13 500.00		14 000.00		13 932.20
<b>8400 Tourisme</b>	<b>161 119.00</b>	<b>13 500.00</b>	<b>156 051.00</b>	<b>14 000.00</b>	<b>175 189.96</b>	<b>17 800.10</b>

# MCH2: Budget - Compte de résultat selon les fonctions

	Budget 2025		Budget 2024		Comptes 2023	
	Charges	Revenus	Charges	Revenus	Charges	Revenus
<b>8 ECONOMIE PUBLIQUE (...)</b>						
<b>840 Tourisme</b>	<b>161 119.00</b>	<b>13 500.00</b>	<b>156 051.00</b>	<b>14 000.00</b>	<b>175 189.96</b>	<b>17 800.10</b>
<b>84 Tourisme</b>	<b>161 119.00</b>	<b>13 500.00</b>	<b>156 051.00</b>	<b>14 000.00</b>	<b>175 189.96</b>	<b>17 800.10</b>
<b>Dépenses nettes</b>		<b>147 619.00</b>		<b>142 051.00</b>		<b>157 389.86</b>
<b>85 Industrie, artisanat et commerce</b>						
<b>850 Industrie, artisanat et commerce</b>						
<b>8500 Promotion, marketing (développement économique)</b>						
8500.30100.00 Traitements du personnel administratif - CDI	14 946.00		14 360.00		14 236.64	
8500.30100.90 Traitements du personnel administratif - CDD					4 669.26	
8500.30100.99 Indemnités reçues - ADMIN						3 867.90
8500.30500.00 Assurances AVS, AI, APG et AC - ADMIN	978.00		938.00		1 194.84	
8500.30520.00 Assurances de prévoyance LPP - ADMIN	1 159.00		1 094.00		1 160.95	
8500.30530.00 Assurances accidents AAP / AANP - ADMIN	92.00		89.00		93.48	
8500.30540.00 Assurances alloc. familiales ALFA - ADMIN	428.00		397.00		505.10	
8500.30550.00 Assurances IPG maladie - ADMIN	405.00		389.00		494.69	
8500.31020.01 Annonces et publications (Journal de Porrentruy)	37 500.00		35 625.00		33 598.00	
8500.31300.00 Prestations de services de tiers	9 500.00		9 500.00		7 882.00	
8500.31302.00 Frais de port et taxes postales	3 800.00		3 950.00		3 619.02	
8500.31320.00 Honoraires administratifs (Communication)	10 450.00		10 450.00		10 800.00	
8500.31999.00 Actions manager de ville	19 000.00		19 000.00		10 984.59	
# 8500.36350.00 Promotion économique	35 000.00		40 000.00		49 314.20	
# 8500.36370.00 Subventions aux ménages privés (bons UCA)	15 000.00					
8500.42606.00 Recettes publicitaires journal local		35 000.00		35 000.00		28 800.00
<b>8500 Promotion, marketing (développement économique)</b>	<b>148 258.00</b>	<b>35 000.00</b>	<b>135 792.00</b>	<b>35 000.00</b>	<b>138 552.77</b>	<b>32 667.90</b>
<b>850 Industrie, artisanat et commerce</b>	<b>148 258.00</b>	<b>35 000.00</b>	<b>135 792.00</b>	<b>35 000.00</b>	<b>138 552.77</b>	<b>32 667.90</b>
<b>85 Industrie, artisanat et commerce</b>	<b>148 258.00</b>	<b>35 000.00</b>	<b>135 792.00</b>	<b>35 000.00</b>	<b>138 552.77</b>	<b>32 667.90</b>
<b>Dépenses nettes</b>		<b>113 258.00</b>		<b>100 792.00</b>		<b>105 884.87</b>
<b>87 Combustibles et énergie</b>						
<b>871 Electricité</b>						



## MCH2: Budget - Compte de résultat selon les fonctions

Municipalité de Porrentruy

	Budget 2025		Budget 2024		Comptes 2023	
	Charges	Revenus	Charges	Revenus	Charges	Revenus
<b>8 ECONOMIE PUBLIQUE (...)</b>						
<b># 8717 Promotion énergétique</b>						
8717.31300.00 Prestations administratives de tiers			55 000.00		85 637.95	
8717.31302.00 Frais de port et taxes postales			617.00			
8717.31320.00 Honoraires administratifs			3 800.00			
8717.31611.00 Location machines et équipements d'exploitation du PA			6 000.00			
8717.36350.00 Subventions aux entreprises privées			3 160.00		3 160.00	
8717.36370.00 Subventions aux ménages privés			19 000.00		11 250.00	
8717.46300.00 Subventions Confédération						21 171.22
<b>8717 Promotion énergétique</b>			<b>87 577.00</b>		<b>100 047.95</b>	<b>21 171.22</b>
<b>8718 Installations photovoltaïques</b>						
8718.30100.00 Traitements du personnel administratif - CDI	1 398.00		1 607.00		4 084.17	
8718.30100.99 Indemnités reçues - ADMIN						103.55
8718.30500.00 Assurances AVS, AI, APG et AC - ADMIN	91.00		105.00		265.61	
8718.30520.00 Assurances de prévoyance LPP - ADMIN	93.00		105.00		265.14	
8718.30530.00 Assurances accidents AAP / AANP - ADMIN	8.00		10.00		24.48	
8718.30540.00 Assurances alloc. familiales ALFA - ADMIN	40.00		45.00		112.29	
8718.30550.00 Assurances IPG maladie - ADMIN	22.00		26.00		64.31	
8718.31342.00 Assurances des installations et des équipements	527.00		340.00		343.80	
8718.31445.00 Entretien installations des bâtiments d'exploitation du PA	3 200.00		3 200.00			
8718.33004.00 Amortissements bâtiments et équipements du PA	6 892.00		6 673.00		6 891.40	
8718.34090.00 Imputation interne, intérêts (PA)	2 755.00		5 920.00		2 995.10	
8718.43099.00 Autres revenus divers d'exploitation (vente électricité)		15 000.00		18 000.00		14 938.56
<b>8718 Installations photovoltaïques</b>	<b>15 026.00</b>	<b>15 000.00</b>	<b>18 031.00</b>	<b>18 000.00</b>	<b>15 046.30</b>	<b>15 042.11</b>
<b>8719 Autres fonctions de l'électricité</b>						
8719.31204.00 Electricité du PA	2 500.00		3 000.00		128.00	
8719.31321.00 Honoraires d'exploitation	4 500.00		4 750.00		4 369.00	
8719.33209.00 Amortissements immobilisations incorporelles du PA	7 791.00		16 582.00		7 790.68	

# MCH2: Budget - Compte de résultat selon les fonctions

Municipalité de Porrentruy

	Budget 2025		Budget 2024		Comptes 2023	
	Charges	Revenus	Charges	Revenus	Charges	Revenus
<b>8 ECONOMIE PUBLIQUE (...)</b>						
8719.42506.00 Vente d'énergie		3 500.00		3 500.00		
<b>8719 Autres fonctions de l'électricité</b>	<b>14 791.00</b>	<b>3 500.00</b>	<b>24 332.00</b>	<b>3 500.00</b>	<b>12 287.68</b>	
<b>871 Electricité</b>	<b>29 817.00</b>	<b>18 500.00</b>	<b>129 940.00</b>	<b>21 500.00</b>	<b>127 381.93</b>	<b>36 213.33</b>
<b>87 Combustibles et énergie</b>	<b>29 817.00</b>	<b>18 500.00</b>	<b>129 940.00</b>	<b>21 500.00</b>	<b>127 381.93</b>	<b>36 213.33</b>
<b>Dépenses nettes</b>		<b>11 317.00</b>		<b>108 440.00</b>		<b>91 168.60</b>
<b>8 ECONOMIE PUBLIQUE</b>	<b>341 194.00</b>	<b>67 000.00</b>	<b>423 783.00</b>	<b>70 500.00</b>	<b>443 502.61</b>	<b>86 681.33</b>
<b>Dépenses nettes</b>		<b>274 194.00</b>		<b>353 283.00</b>		<b>356 821.28</b>

## MCH2: Budget - Compte de résultat selon les fonctions

Municipalité de Porrentruy

	Budget 2025		Budget 2024		Comptes 2023	
	Charges	Revenus	Charges	Revenus	Charges	Revenus
<b>9 FINANCES - IMPÔTS</b>						
<b>91 Impôts</b>						
<b>910 Impôts</b>						
<b>9100 Impôts directs des personnes physiques (PPH)</b>						
9100.31300.00 Prestations administratives de tiers	3 000.00		2 000.00		3 006.20	
9100.31813.00 Créances fiscales PPH (éliminations)	250 000.00		315 500.00		235 427.89	
9100.40000.00 Impôts sur le revenu des PPH		12 570 000.00		12 280 000.00		12 222 214.80
9100.40001.00 Rappels d'impôts sur le revenu et amendes des PPH				120 000.00		
9100.40002.00 Répartitions fiscales - Impôts sur le revenu des PPH		270 000.00		350 000.00		271 082.40
9100.40002.99 Répartitions fiscales - Impôts sur le revenu des PPH	70 000.00		50 000.00		72 541.90	
9100.40004.00 Imputations forfaitaires d'impôts des PPH		160 000.00				148 817.60
9100.40004.99 Imputations forfaitaires d'impôts des PPH	150 000.00		10 000.00		149 756.35	
9100.40007.00 Variations des années antérieures des impôts sur le revenu		2 400 000.00		2 200 000.00		2 724 157.82
9100.40007.99 Variations des années antérieures des impôts sur le revenu	1 800 000.00		1 400 000.00		1 937 715.05	
9100.40008.00 Encaissements de créances fiscales amorties Impôts des PPH		30 000.00		65 000.00		37 550.54
9100.40009.00 Impôts sur bénéfice de liquidation PPH		5 000.00		13 000.00		6 845.95
9100.40010.00 Impôts sur la fortune des PPH		1 830 000.00		1 740 000.00		1 755 129.40
9100.40011.00 Rappels d'impôts sur la fortune et amendes des PPH		90 000.00		75 000.00		77 764.75
9100.40012.00 Répartitions fiscales - Impôts sur la fortune des PPH		5 000.00		190 000.00		13 468.55
9100.40012.99 Répartitions fiscales - Impôts sur la fortune des PPH	5 000.00		100 000.00		1 196.15	
9100.40017.00 Variations des années antérieures des impôts sur la fortune		300 000.00		270 400.00		502 233.90
9100.40017.99 Variations des années antérieures des impôts sur la fortune	100 000.00		168 100.00		678 130.55	
9100.40020.00 Impôts à la source des PPH		650 000.00		658 650.00		650 942.05
9100.40022.00 Impôts des frontaliers (PPH)		2 800 000.00		2 540 718.00		2 818 424.00
9100.40022.99 RCJU Plan équilibre 22-26 - Mesure 610	550 000.00					
<b>9100 Impôts directs des personnes physiques (PPH)</b>	<b>2 928 000.00</b>	<b>21 110 000.00</b>	<b>2 045 600.00</b>	<b>20 502 768.00</b>	<b>3 077 774.09</b>	<b>21 228 631.76</b>
<b>9101 Impôts directs des personnes morales (PM)</b>						

## MCH2: Budget - Compte de résultat selon les fonctions

Municipalité de Porrentruy

	Budget 2025		Budget 2024		Comptes 2023	
	Charges	Revenus	Charges	Revenus	Charges	Revenus
<b>9 FINANCES - IMPÔTS (...)</b>						
9101.31813.00 Créances fiscales PM (éliminations)	50 600.00		60 000.00		55 700.57	
9101.40100.00 Impôts sur le bénéfice des PM		2 800 000.00		2 222 000.00		2 151 209.10
9101.40101.00 Rappels d'impôts sur le bénéfice et amendes des PM				5 000.00		
9101.40102.00 Répartitions fiscales - Impôts sur le bénéfice des PM		300 000.00		150 000.00		837 910.70
9101.40102.99 Répartitions fiscales - Impôts sur le bénéfice des PM	800 000.00		200 000.00		674 541.40	
9101.40104.99 Imputations forfaitaires d'impôts des PM	12 000.00		12 000.00			
9101.40107.00 Variations des années antérieures des impôts sur le bénéfice		500 000.00		800 000.00		1 083 128.25
9101.40107.99 Variations des années antérieures des impôts sur le bénéfice	300 000.00		400 000.00		770 520.35	
9101.40110.00 Impôts sur le capital des PM		750 000.00		671 000.00		661 309.20
9101.40112.00 Répartitions fiscales - Impôts sur le capital des PM		10 000.00		10 000.00		181 835.40
9101.40112.99 Répartitions fiscales - Impôts sur le capital des PM	250 000.00		100 000.00		319 519.85	
9101.40117.00 Variations des années antérieures des impôts sur le capital		150 000.00		200 000.00		151 884.30
9101.40117.99 Variations des années antérieures des impôts sur le capital	50 000.00		100 000.00		158 367.70	
9101.46000.00 Rétrocession IFD (compensation RFFA)		190 000.00		220 000.00		185 026.00
<b>9101 Impôts directs des personnes morales (PM)</b>	<b>1 462 600.00</b>	<b>4 700 000.00</b>	<b>872 000.00</b>	<b>4 278 000.00</b>	<b>1 978 649.87</b>	<b>5 252 302.95</b>
<b>9102 Autres impôts directs</b>						
9102.31813.00 Créances fiscales diverses (éliminations)	10 000.00		10 000.00		24 151.18	
9102.40210.00 Taxes immobilières		1 760 000.00		1 695 000.00		1 688 425.20
9102.40220.00 Impôts sur les gains immobiliers		500 000.00		525 000.00		344 296.00
9102.40221.00 Impôts sur les gains en capital		250 000.00		350 000.00		326 736.50
9102.40240.00 Impôts sur les successions et les donations		30 000.00		50 000.00		44 838.70
9102.40322.00 Taxes sur les manifestations et les foires		2 000.00		2 300.00		2 003.00
9102.40330.00 Taxes sur les chiens		42 000.00		40 200.00		40 200.00
<b>9102 Autres impôts directs</b>	<b>10 000.00</b>	<b>2 584 000.00</b>	<b>10 000.00</b>	<b>2 662 500.00</b>	<b>24 151.18</b>	<b>2 446 499.40</b>
<b>910 Impôts</b>	<b>4 400 600.00</b>	<b>28 394 000.00</b>	<b>2 927 600.00</b>	<b>27 443 268.00</b>	<b>5 080 575.14</b>	<b>28 927 434.11</b>

# MCH2: Budget - Compte de résultat selon les fonctions

Municipalité de Porrentruy

	Budget 2025		Budget 2024		Comptes 2023	
	Charges	Revenus	Charges	Revenus	Charges	Revenus
<b>9 FINANCES - IMPÔTS (...)</b>						
<b>91 Impôts</b>	<b>4 400 600.00</b>	<b>28 394 000.00</b>	<b>2 927 600.00</b>	<b>27 443 268.00</b>	<b>5 080 575.14</b>	<b>28 927 434.11</b>
<b>Recettes nettes</b>	<b>23 993 400.00</b>		<b>24 515 668.00</b>		<b>23 846 858.97</b>	
<b>93 Péréquation financière et compensation des charges</b>						
<b>930 Péréquation financière et compensation des charges</b>						
<b>9300 Péréquation financière - Cantons et concordats</b>						
9300.36227.00 Péréquation financière - Contributions aux communes	293 800.00		327 575.00		265 179.00	
9300.46228.00 Compensation des charges - Contributions des communes		454 805.00		454 950.00		424 122.15
<b>9300 Péréquation financière - Cantons et concordats</b>	<b>293 800.00</b>	<b>454 805.00</b>	<b>327 575.00</b>	<b>454 950.00</b>	<b>265 179.00</b>	<b>424 122.15</b>
<b>930 Péréquation financière et compensation des charges</b>	<b>293 800.00</b>	<b>454 805.00</b>	<b>327 575.00</b>	<b>454 950.00</b>	<b>265 179.00</b>	<b>424 122.15</b>
<b>93 Péréquation financière et compensation des charges</b>	<b>293 800.00</b>	<b>454 805.00</b>	<b>327 575.00</b>	<b>454 950.00</b>	<b>265 179.00</b>	<b>424 122.15</b>
<b>Recettes nettes</b>	<b>161 005.00</b>		<b>127 375.00</b>		<b>158 943.15</b>	
<b>96 Administration de la fortune et de la dette</b>						
<b>961 Intérêts</b>						
<b>9610 Intérêts actifs</b>						
9610.44000.00 Revenus des comptes-courants et financement spéciaux		2 000.00		2 000.00		21.12
9610.44011.00 Créances fiscales		260 000.00		235 000.00		258 619.91
<b>9610 Intérêts actifs</b>		<b>262 000.00</b>		<b>237 000.00</b>		<b>258 641.03</b>
<b>9611 Intérêts passifs</b>						
9611.34001.00 Intérêts passifs des engagements courants - Comptes courants	500.00		500.00			
9611.34002.00 Intérêts passifs des engagements courants - Impôts et TVA	10 000.00				3 254.81	
9611.34010.00 Intérêts sur dettes (court terme)	70 758.00		22 642.00		79 496.65	
9611.34011.00 Intérêts sur dettes (moyen et long terme)	838 290.00		882 997.00		610 998.17	
9611.34090.99 Imputation interne, intérêts		211 869.00		245 466.00		131 690.60
9611.44090.99 Imputation interne, intérêts	53 314.00					
<b>9611 Intérêts passifs</b>	<b>972 862.00</b>	<b>211 869.00</b>	<b>906 139.00</b>	<b>245 466.00</b>	<b>693 749.63</b>	<b>131 690.60</b>
<b>961 Intérêts</b>	<b>972 862.00</b>	<b>473 869.00</b>	<b>906 139.00</b>	<b>482 466.00</b>	<b>693 749.63</b>	<b>390 331.63</b>
<b>963 Immeubles du patrimoine financier</b>						
<b>9630 Biens immobiliers corporels du PF</b>						

## MCH2: Budget - Compte de résultat selon les fonctions

Municipalité de Porrentruy

	Budget 2025		Budget 2024		Comptes 2023	
	Charges	Revenus	Charges	Revenus	Charges	Revenus
<b>9 FINANCES - IMPÔTS (...)</b>						
9630.30100.00 Traitements du personnel administratif - CDI	15 680.00		15 388.00		15 060.60	
9630.30101.00 Traitements du personnel d'exploitation - CDI	5 069.00		4 948.00		4 899.00	
9630.30500.00 Assurances AVS, AI, APG et AC - ADMIN	1 030.00		1 006.00		979.80	
9630.30501.00 Assurances AVS, AI, APG et AC - EXPLOITATION	330.00		322.00		318.66	
9630.30520.00 Assurances de prévoyance LPP - ADMIN	2 111.00		2 040.00		1 978.07	
9630.30521.00 Assurances de prévoyance LPP - EXPLOITATION	633.00		554.00		547.56	
9630.30530.00 Assurances accidents AAP / AANP - ADMIN	34.00		34.00		35.52	
9630.30531.00 Assurances accidents AAP / AANP - EXPLOITATION	31.00		31.00		29.98	
9630.30540.00 Assurances alloc. familiales ALFA - ADMIN	451.00		425.00		414.18	
9630.30541.00 Assurances alloc. familiales ALFA - EXPLOITATION	144.00		137.00		134.68	
9630.30550.00 Assurances IPG maladie - ADMIN	249.00		244.00		237.38	
9630.30551.00 Assurances IPG maladie - EXPLOITATION	80.00		78.00		77.22	
9630.31020.01 Annonces et publications	95.00		95.00		200.00	
9630.31700.00 Indemnités et frais de déplacement					5.85	
9630.34112.00 Perte valeur sur Bâtiments, locaux et équipements du PF	25 000.00		2 500.00		42 039.50	
9630.34304.00 Gros entretien bâtiments et immeubles du PF	20 545.00		7 885.00		10 438.50	
9630.34304.01 Gros entretien, Bâtiment PP22					194 309.25	
9630.34314.00 Entretien courant bâtiments et immeubles du PF	33 820.00		11 115.00		16 436.35	
9630.34390.00 Matériel de chauffage et combustibles du PF	6 000.00		4 600.00		7 734.80	
9630.34391.00 Assainissement des eaux (eaux usées et pluviales) du PF	2 700.00		1 900.00		1 654.75	
9630.34392.00 Approvisionnement en eau du PF	8 400.00		7 900.00		3 548.60	
9630.34394.00 Electricité du PF	18 000.00		25 900.00		10 844.25	
9630.34395.00 Chauffage à distance du PF	48 500.00		41 500.00		31 225.70	
9630.34396.00 Primes d'assurances du PF	18 431.00		12 465.00		19 043.05	
9630.41209.02 Droit concession société générale d'affichage		4 000.00		4 000.00		2 360.00
9630.42606.00 Remboursements et participations de tiers		69 870.00		46 000.00		46 125.10

## MCH2: Budget - Compte de résultat selon les fonctions

Municipalité de Porrentruy

	Budget 2025		Budget 2024		Comptes 2023	
	Charges	Revenus	Charges	Revenus	Charges	Revenus
<b>9 FINANCES - IMPÔTS (...)</b>						
9630.44300.00 Terrains non bâtis du PF		93 605.00		70 435.00		92 434.70
9630.44302.00 Bâtiments, locaux et équipements du PF		401 040.00		282 252.00		224 448.60
9630.44432.00 Réévaluation bâtiments, locaux et équipements du PF						194 000.00
9630.46321.76 Subvention communal, mesures énergétiques		11 970.00				
<b>9630 Biens immobiliers corporels du PF</b>	<b>207 333.00</b>	<b>580 485.00</b>	<b>141 067.00</b>	<b>402 687.00</b>	<b>362 193.25</b>	<b>559 368.40</b>
<b>963 Immeubles du patrimoine financier</b>	<b>207 333.00</b>	<b>580 485.00</b>	<b>141 067.00</b>	<b>402 687.00</b>	<b>362 193.25</b>	<b>559 368.40</b>
<b>969 Patrimoine financier non mentionné ailleurs</b>						
<b>9690 Placements financiers du PF</b>						
9690.31303.00 Frais de banque	11 000.00		10 000.00		10 954.30	
9690.31303.01 Frais d'encaissements électroniques	4 000.00		4 000.00		5 089.16	
9690.31304.00 Frais de CCP	1 500.00		1 500.00		1 513.24	
9690.34400.00 Pertes actions et parts sociales du PF			100.00			
9690.44200.30 Autres intérêts du patrimoine financier		34 210.00		34 520.00		34 411.61
9690.44400.00 Revenus actions et parts sociales du PF		45 000.00		45 000.00		113 875.00
<b>9690 Placements financiers du PF</b>	<b>16 500.00</b>	<b>79 210.00</b>	<b>15 600.00</b>	<b>79 520.00</b>	<b>17 556.70</b>	<b>148 286.61</b>
<b>969 Patrimoine financier non mentionné ailleurs</b>	<b>16 500.00</b>	<b>79 210.00</b>	<b>15 600.00</b>	<b>79 520.00</b>	<b>17 556.70</b>	<b>148 286.61</b>
<b>96 Administration de la fortune et de la dette</b>	<b>1 196 695.00</b>	<b>1 133 564.00</b>	<b>1 062 806.00</b>	<b>964 673.00</b>	<b>1 073 499.58</b>	<b>1 097 986.64</b>
<b>Dépenses nettes</b>		<b>63 131.00</b>		<b>98 133.00</b>		<b>24 487.06</b>
<b>97 Redistributions</b>						
<b>971 Redistributions</b>						
<b>9710 Redistributions liées à la taxe sur le CO2</b>						
9710.46990.25 Rétrocession taxes CO2 & autres recettes		5 800.00		7 000.00		5 874.85
<b>9710 Redistributions liées à la taxe sur le CO2</b>		<b>5 800.00</b>		<b>7 000.00</b>		<b>5 874.85</b>
<b>971 Redistributions</b>		<b>5 800.00</b>		<b>7 000.00</b>		<b>5 874.85</b>
<b>97 Redistributions</b>		<b>5 800.00</b>		<b>7 000.00</b>		<b>5 874.85</b>
<b>Recettes nettes</b>	<b>5 800.00</b>		<b>7 000.00</b>		<b>5 874.85</b>	
<b>99 Comptes de clôture</b>						
<b>999 Clôture</b>						

## MCH2: Budget - Compte de résultat selon les fonctions

Municipalité de Porrentruy


	Budget 2025		Budget 2024		Comptes 2023	
	Charges	Revenus	Charges	Revenus	Charges	Revenus
<b>9 FINANCES - IMPÔTS (...)</b>						
<b>9990 Clôture - Compte général</b>						
9990.90010.00 Clôture du compte de résultats - Excédent de charges		544 554.00		111 378.00		428 001.87
<b>9990 Clôture - Compte général</b>		<b>544 554.00</b>		<b>111 378.00</b>		<b>428 001.87</b>
<b>9991 Financements spéciaux et fonds du capital propre</b>						
9991.90100.20 Elimination des eaux usées, excédent de revenus	23 660.00				172 078.89	
9991.90100.30 Approvisionnement en eau, excédent de revenus	15 275.00					
9991.90100.60 Mesures énergétiques, excédent de revenus	228 852.00					
9991.90100.92 Gestion des eaux de surface, excédent de revenus	115 260.00		113 465.00		107 620.32	
9991.90110.20 Elimination des eaux usées, excédent de charges				28 084.00		
9991.90110.30 Approvisionnement en eau, excédent de charges				131 939.00		6 347.58
9991.90110.40 Déchets, excédent de charges		32 787.00		55 345.00		7 623.74
<b>9991 Financements spéciaux et fonds du capital propre</b>	<b>383 047.00</b>	<b>32 787.00</b>	<b>113 465.00</b>	<b>215 368.00</b>	<b>279 699.21</b>	<b>13 971.32</b>
<b>999 Clôture</b>	<b>383 047.00</b>	<b>577 341.00</b>	<b>113 465.00</b>	<b>326 746.00</b>	<b>279 699.21</b>	<b>441 973.19</b>
<b>99 Comptes de clôture</b>	<b>383 047.00</b>	<b>577 341.00</b>	<b>113 465.00</b>	<b>326 746.00</b>	<b>279 699.21</b>	<b>441 973.19</b>
<b>Recettes nettes</b>	<b>194 294.00</b>		<b>213 281.00</b>		<b>162 273.98</b>	
<b>9 FINANCES - IMPÔTS</b>	<b>6 274 142.00</b>	<b>30 565 510.00</b>	<b>4 431 446.00</b>	<b>29 196 637.00</b>	<b>6 698 952.93</b>	<b>30 897 390.94</b>
<b>Recettes nettes</b>	<b>24 291 368.00</b>		<b>24 765 191.00</b>		<b>24 198 438.01</b>	



# MCH2: Budget - Compte de résultat selon les fonctions

Municipalité de Porrentruy

	Budget 2025		Budget 2024		Comptes 2023	
	Charges	Revenus	Charges	Revenus	Charges	Revenus
<b>Récapitulation</b>						
<b>0 ADMINISTRATION GENERALE</b>	<b>3 631 974.00</b>	<b>286 970.00</b>	<b>3 556 750.00</b>	<b>239 760.00</b>	<b>3 611 420.30</b>	<b>444 742.53</b>
Dépenses nettes		3 345 004.00		3 316 990.00		3 166 677.77
<b>1 ORDRE ET SECURITE PUBLICS - DEFENSE</b>	<b>2 627 072.00</b>	<b>1 499 133.00</b>	<b>2 546 110.00</b>	<b>1 471 700.00</b>	<b>2 408 160.67</b>	<b>1 437 975.89</b>
Dépenses nettes		1 127 939.00		1 074 410.00		970 184.78
<b>2 FORMATION</b>	<b>8 461 879.00</b>	<b>361 443.00</b>	<b>8 282 550.00</b>	<b>598 753.00</b>	<b>8 432 353.29</b>	<b>547 576.50</b>
Dépenses nettes		8 100 436.00		7 683 797.00		7 884 776.79
<b>3 CULTURE - SPORTS - LOISIRS - EGLISES</b>	<b>3 366 012.00</b>	<b>201 500.00</b>	<b>3 493 017.00</b>	<b>188 700.00</b>	<b>3 439 248.25</b>	<b>166 772.29</b>
Dépenses nettes		3 164 512.00		3 304 317.00		3 272 475.96
<b>4 SANTE</b>	<b>62 621.00</b>	<b>2 500.00</b>	<b>66 907.00</b>	<b>2 500.00</b>	<b>62 297.35</b>	<b>2 000.00</b>
Dépenses nettes		60 121.00		64 407.00		60 297.35
<b>5 PREVOYANCE SOCIALE</b>	<b>16 147 630.00</b>	<b>10 377 695.00</b>	<b>16 251 334.00</b>	<b>10 446 534.00</b>	<b>14 972 636.84</b>	<b>9 489 119.43</b>
Dépenses nettes		5 769 935.00		5 804 800.00		5 483 517.41
<b>6 TRAFIC - TRANSPORTS - TELECOMMUNICATIONS</b>	<b>2 810 331.00</b>	<b>954 000.00</b>	<b>2 828 210.00</b>	<b>845 100.00</b>	<b>3 041 606.42</b>	<b>805 986.90</b>
Dépenses nettes		1 856 331.00		1 983 110.00		2 235 619.52
<b>7 PROTECTION DE L'ENVIRONNEMENT - AMENAGEMENT DU TERRITOIRE</b>	<b>5 420 168.00</b>	<b>4 827 272.00</b>	<b>5 515 649.00</b>	<b>4 335 572.00</b>	<b>5 023 201.07</b>	<b>4 255 133.92</b>
Dépenses nettes		592 896.00		1 180 077.00		768 067.15
<b>8 ECONOMIE PUBLIQUE</b>	<b>341 194.00</b>	<b>67 000.00</b>	<b>423 783.00</b>	<b>70 500.00</b>	<b>443 502.61</b>	<b>86 681.33</b>
Dépenses nettes		274 194.00		353 283.00		356 821.28
<b>9 FINANCES - IMPÔTS</b>	<b>6 274 142.00</b>	<b>30 565 510.00</b>	<b>4 431 446.00</b>	<b>29 196 637.00</b>	<b>6 698 952.93</b>	<b>30 897 390.94</b>
Recettes nettes	24 291 368.00		24 765 191.00		24 198 438.01	
<b>Total</b>	<b>49 143 023.00</b>	<b>49 143 023.00</b>	<b>47 395 756.00</b>	<b>47 395 756.00</b>	<b>48 133 379.73</b>	<b>48 133 379.73</b>
<b>Excédent des dépenses</b>						
<b>Excédent des recettes</b>						
	<b>49 143 023.00</b>	<b>49 143 023.00</b>	<b>47 395 756.00</b>	<b>47 395 756.00</b>	<b>48 133 379.73</b>	<b>48 133 379.73</b>



**Ville de Porrentruy**  
Histoire Vie Nature Formation

# **ANNEXE 3**

**Budget 2025**

**selon les  
groupes matières**

## Annexe 3

---

### Budget – Compte de résultat selon les groupes matières

30. Charges de personnel .....	1 à 15
31. Charges de biens et services et autres charges d'exploitation .....	15 à 37
33. Amortissements du patrimoine administratif .....	37 à 40
34. Charges financières.....	40 à 41
35. Attributions aux fonds et financements spéciaux.....	42
36. Charges de transferts .....	42 à 46
38. Charges extraordinaires .....	46
40. Revenus fiscaux .....	47 à 49
41. Revenus de patentes et de concessions .....	49
42. Taxes.....	50 à 53
43. Revenus divers.....	53
44. Revenus financiers .....	53 à 55
45. Prélèvements sur les fonds et financements spéciaux .....	55 à 56
46. Revenus de transfert .....	56 à 58
48. Revenus extraordinaires.....	59
90. Comptes de clôture.....	60
 Récapitulation.....	 61

	Budget 2025		Budget 2024		Comptes 2023	
	Charges	Revenus	Charges	Revenus	Charges	Revenus
<b>3 CHARGES</b>						
<b>30 CHARGES DE PERSONNEL</b>						
<b>300 Autorités et commissions</b>						
<b>3000 Traitements, indemnités journal. et jetons de présence des membres des autorités et des commissions</b>						
0112.30000.00 Indemnités président Conseil de Ville	1 538.00		1 500.00		1 528.50	
0112.30002.00 Jetons de présence	7 500.00		7 000.00		7 210.00	
0116.30002.00 Jetons de présence	5 120.00		1 920.00		2 660.00	
0120.30000.00 Traitements CM	216 030.00		216 000.00		216 030.00	
0120.30001.00 Indemnités journalières	14 780.00		15 000.00		15 000.00	
0121.30002.00 Jetons de présence	5 000.00		6 000.00		3 560.00	
1500.30002.00 Jetons de présence	700.00		1 000.00		605.70	
2120.30000.00 Traitements président commission d'école	1 538.00		1 500.00		1 528.50	
2120.30002.00 Jetons de présence	1 500.00		1 500.00		1 510.00	
5445.30002.00 Jetons de présence	150.00		150.00		80.00	
5446.30002.00 Jetons de présence	700.00		600.00		800.00	
5455.30002.00 Jetons de présence	500.00		800.00		240.00	
<b>3000 Traitements, indemnités journal. et jetons de présence des membres des autorités et des commissions</b>	<b>255 056.00</b>		<b>252 970.00</b>		<b>250 752.70</b>	
<b>300 Autorités et commissions</b>	<b>255 056.00</b>		<b>252 970.00</b>		<b>250 752.70</b>	
<b>301 Traitement du personnel administratif et d'exploitation</b>						
<b>3010 Traitement du personnel administratif et d'exploitation</b>						
0220.30100.00 Traitements du personnel administratif - CDI	1 284 149.00		1 202 354.00		1 311 073.27	
0220.30100.25 Traitements du personnel administratif - Stagiaires	18 850.00		18 850.00		18 849.05	
0220.30100.50 Traitements du personnel administratif - Apprentis	54 200.00		57 621.00		49 454.20	
0220.30100.90 Traitements du personnel administratif - CDD					52 995.43	
0220.30100.99 Indemnités reçues - ADMIN						120 016.00
0290.30100.00 Traitements du personnel administratif - CDI	47 191.00		53 477.00		52 670.92	
0290.30100.99 Indemnités reçues - ADMIN						31.80
0290.30101.00 Traitements du personnel d'exploitation - CDI	159 119.00		156 038.00		169 621.18	

## MCH2: Budget - Compte de résultat selon les groupes de matières

Municipalité de Porrentruy

	Budget 2025		Budget 2024		Comptes 2023	
	Charges	Revenus	Charges	Revenus	Charges	Revenus
<b>3 CHARGES (...)</b>						
0290.30101.90 Traitements du personnel d'exploitation - CDD	3 843.00		3 445.00		3 808.00	
0290.30101.99 Indemnités reçues - EXPL						31 099.60
1110.30100.90 Traitements du personnel administratif - CDD					19 539.00	
1110.30101.00 Traitements du personnel d'exploitation - CDI	1 198 653.00		1 215 624.00		1 074 271.40	
1110.30101.90 Traitements du personnel d'exploitation - CDD	26 260.00		26 544.00		34 874.25	
1110.30101.99 Indemnités reçues - EXPL						30 361.20
1500.30100.00 Traitements du personnel administratif - CDI	3 327.00		3 994.00		4 943.68	
1500.30101.00 Traitements du personnel d'exploitation - CDI	106 677.00		102 561.00		100 253.35	
1500.30101.01 Traitements du personnel d'exploitation - Soldes de piquet	134 000.00		130 000.00		132 830.45	
1500.30101.02 Traitements du personnel d'exploitation - Soldes interv.	65 000.00		60 000.00		65 209.35	
1500.30101.03 Traitements du personnel d'exploitation - Corps SIS	20 000.00		24 000.00		21 954.70	
1500.30101.99 Indemnités reçues - EXPL						3 277.10
2120.30100.00 Traitements du personnel administratif - CDI	54 433.00		49 276.00		48 990.50	
2128.30100.00 Traitements du personnel administratif - CDI	10 553.00		10 256.00		10 040.40	
2128.30101.00 Traitements du personnel d'exploitation - CDI	188 134.00		184 566.00		177 951.60	
2128.30101.90 Traitements du personnel d'exploitation - CDD	6 789.00		6 045.00		6 568.85	
2180.30101.00 Traitements du personnel d'exploitation - CDI	14 321.00		14 567.00		4 163.60	
2180.30101.90 Traitements du personnel d'exploitation - CDD					8 847.30	
3210.30100.00 Traitements du personnel administratif - CDI	6 870.00		6 730.00		6 643.20	
3210.30101.00 Traitements du personnel d'exploitation - CDI	162 983.00		154 118.00		151 278.40	
3210.30101.50 Traitements du personnel d'exploitation - Apprentis	10 833.00		4 095.00		4 875.00	
3210.30101.90 Traitements du personnel d'exploitation - CDD	3 843.00		3 445.00		3 807.95	
3210.30101.99 Indemnités reçues - EXPL						640.00
3220.30100.00 Traitements du personnel administratif - CDI	10 553.00		10 260.00		10 040.40	
3220.30101.00 Traitements du personnel d'exploitation - CDI	45 270.00		44 351.00		44 091.50	
3220.30101.90 Traitements du personnel d'exploitation - CDD	1 921.00		1 755.00		1 975.45	

## MCH2: Budget - Compte de résultat selon les groupes de matières

Municipalité de Porrentruy

	Budget 2025		Budget 2024		Comptes 2023	
	Charges	Revenus	Charges	Revenus	Charges	Revenus
<b>3 CHARGES (...)</b>						
4340.30101.90 Traitements du personnel d'exploitation - CDD			2 600.00		1 820.00	
5310.30100.00 Traitements du personnel administratif - CDI	111 178.00		101 832.00		101 238.26	
5310.30100.99 Indemnités reçues - ADMIN						15.00
5445.30100.00 Traitements du personnel administratif - CDI	6 870.00		6 730.00		6 643.20	
5445.30101.00 Traitements du personnel d'exploitation - CDI	148 730.00		142 979.00		141 024.74	
5445.30101.99 Indemnités reçues - EXPL						3 221.50
5455.30100.00 Traitements du personnel administratif - CDI	397 578.00		455 848.00		416 508.07	
5455.30100.90 Traitements du personnel administratif - CDD	27 850.00					
5455.30100.99 Indemnités reçues - ADMIN						9 845.85
5455.30101.00 Traitements du personnel d'exploitation - CDI	2 590 135.00		2 453 777.00		2 393 411.83	
5455.30101.01 Traitements du personnel d'intendance - CDI	406 675.00		397 829.00		377 606.95	
5455.30101.25 Traitements du personnel d'exploitation - Stagiaires	65 000.00		94 593.00		71 911.30	
5455.30101.50 Traitements du personnel d'exploitation - Apprentis	149 002.00		129 567.00		118 520.20	
5455.30101.90 Traitements du personnel d'exploitation - CDD	292 367.00		308 019.00		280 106.40	
5455.30101.91 Traitements du personnel d'intendance - CDD	14 866.00		18 554.00		10 435.00	
5455.30101.99 Indemnités reçues - EXPL		150 000.00		100 000.00		125 951.00
6150.30100.00 Traitements du personnel administratif - CDI	139 036.00		110 343.00		153 828.07	
6150.30100.90 Traitements du personnel administratif - CDD			19 808.00		6 563.38	
6150.30100.99 Indemnités reçues - ADMIN						30 122.75
6150.30101.00 Traitements du personnel d'exploitation - CDI	583 499.00		615 418.00		701 329.54	
6150.30101.50 Traitements du personnel d'exploitation - Apprentis	30 636.00		56 334.00		59 206.25	
6150.30101.90 Traitements du personnel d'exploitation - CDD	60 051.00		4 693.00		25 833.58	
6150.30101.99 Indemnités reçues - EXPL		16 850.00		35 000.00		85 898.05
7100.30100.00 Traitements du personnel administratif - CDI	135 057.00		90 812.00		100 509.81	
7100.30100.90 Traitements du personnel administratif - CDD			31 696.00		10 501.56	
7100.30100.99 Indemnités reçues - ADMIN						9 706.85
7200.30100.00 Traitements du personnel administratif - CDI	120 919.00		81 366.00		89 834.40	

## MCH2: Budget - Compte de résultat selon les groupes de matières

Municipalité de Porrentruy

	Budget 2025		Budget 2024		Comptes 2023	
	Charges	Revenus	Charges	Revenus	Charges	Revenus
<b>3 CHARGES (...)</b>						
7200.30100.90 Traitements du personnel administratif - CDD			27 732.00		9 188.76	
7200.30100.99 Indemnités reçues - ADMIN						8 348.53
7300.30100.00 Traitements du personnel administratif - CDI	53 439.00		34 066.00		37 490.06	
7300.30100.99 Indemnités reçues - ADMIN						2 392.05
7300.30101.00 Traitements du personnel d'exploitation - CDI	13 969.00		15 412.00		16 696.61	
7300.30101.90 Traitements du personnel d'exploitation - CDD	1 438.00		112.00		604.44	
7300.30101.99 Indemnités reçues - EXPL						1 125.01
7306.30101.00 Traitements du personnel d'exploitation - CDI	43 344.00		41 728.00		48 503.55	
7306.30101.90 Traitements du personnel d'exploitation - CDD	6 405.00		6 500.00		6 913.74	
7306.30101.99 Indemnités reçues - EXPL						5 466.68
7410.30100.00 Traitements du personnel administratif - CDI	35 705.00		20 184.00		12 666.68	
7410.30100.99 Indemnités reçues - ADMIN						4 849.25
7410.30101.00 Traitements du personnel d'exploitation - CDI	48 592.00		53 933.00		58 442.05	
7410.30101.90 Traitements du personnel d'exploitation - CDD	5 033.00		392.00		1 833.22	
7410.30101.99 Indemnités reçues - EXPL						3 707.45
7696.30100.00 Traitements du personnel administratif - CDI	28 788.00					
7710.30100.00 Traitements du personnel administratif - CDI	18 859.00		22 454.00		22 320.92	
7710.30101.00 Traitements du personnel d'exploitation - CDI	48 592.00		53 942.00		58 442.05	
7710.30101.90 Traitements du personnel d'exploitation - CDD	5 033.00		392.00		2 115.82	
7710.30101.99 Indemnités reçues - EXPL						3 937.65
7900.30100.00 Traitements du personnel administratif - CDI	388 829.00		495 124.00		551 150.66	
7900.30101.90 Traitements du personnel d'exploitation - CDD					1 802.05	
8400.30100.00 Traitements du personnel administratif - CDI	14 946.00		14 360.00		14 236.64	
8400.30100.90 Traitements du personnel administratif - CDD					4 669.26	
8400.30100.99 Indemnités reçues - ADMIN						3 867.90
8500.30100.00 Traitements du personnel administratif - CDI	14 946.00		14 360.00		14 236.64	
8500.30100.90 Traitements du personnel administratif - CDD					4 669.26	

## MCH2: Budget - Compte de résultat selon les groupes de matières

Municipalité de Porrentruy

	Budget 2025		Budget 2024		Comptes 2023	
	Charges	Revenus	Charges	Revenus	Charges	Revenus
<b>3 CHARGES (...)</b>						
8500.30100.99 Indemnités reçues - ADMIN						3 867.90
8718.30100.00 Traitements du personnel administratif - CDI	1 398.00		1 607.00		4 084.17	
8718.30100.99 Indemnités reçues - ADMIN						103.55
9630.30100.00 Traitements du personnel administratif - CDI	15 680.00		15 388.00		15 060.60	
9630.30101.00 Traitements du personnel d'exploitation - CDI	5 069.00		4 948.00		4 899.00	
<b>3010 Traitement du personnel administratif et d'exploitation</b>	<b>9 667 286.00</b>	<b>166 850.00</b>	<b>9 489 404.00</b>	<b>135 000.00</b>	<b>9 548 481.10</b>	<b>487 852.67</b>
<b>301 Traitement du personnel administratif et d'exploitation</b>	<b>9 667 286.00</b>	<b>166 850.00</b>	<b>9 489 404.00</b>	<b>135 000.00</b>	<b>9 548 481.10</b>	<b>487 852.67</b>
<b>305 Cotisations patronales</b>						
<b>3050 Cotisations patronales AVS, AI, APG, AC - Cotisations et frais administratifs de l'employeur</b>						
0120.30500.00 Assurances AVS, AI, APG et AC - ADMIN	14 055.00		14 000.00		14 053.80	
0220.30500.00 Assurances AVS, AI, APG et AC - ADMIN	87 161.00		90 157.00		87 572.42	
0290.30500.00 Assurances AVS, AI, APG et AC - ADMIN	3 090.00		3 494.00		3 425.17	
0290.30501.00 Assurances AVS, AI, APG et AC - EXPLOITATION	10 640.00		10 417.00		9 413.29	
1110.30500.00 Assurances AVS, AI, APG et AC - ADMIN					1 276.80	
1110.30501.00 Assurances AVS, AI, APG et AC - EXPLOITATION	78 774.00		79 590.00		70 855.65	
1500.30500.00 Assurances AVS, AI, APG et AC - ADMIN	217.00		260.00		321.51	
1500.30501.00 Assurances AVS, AI, APG et AC - EXPLOITATION	6 980.00		6 700.00		6 524.60	
2120.30500.00 Assurances AVS, AI, APG et AC - ADMIN	3 565.00		3 219.00		3 187.60	
2128.30500.00 Assurances AVS, AI, APG et AC - ADMIN	686.00		671.00		653.14	
2128.30501.00 Assurances AVS, AI, APG et AC - EXPLOITATION	12 757.00		12 400.00		11 803.05	
2180.30501.00 Assurances AVS, AI, APG et AC - EXPLOITATION	937.00		952.00		841.45	
3210.30500.00 Assurances AVS, AI, APG et AC - ADMIN	447.00		438.00		431.76	
3210.30501.00 Assurances AVS, AI, APG et AC - EXPLOITATION	11 613.00		10 252.00		10 053.25	
3220.30500.00 Assurances AVS, AI, APG et AC - ADMIN	686.00		671.00		653.14	
3220.30501.00 Assurances AVS, AI, APG et AC - EXPLOITATION	3 093.00		3 011.00		2 868.94	
4340.30501.00 Assurances AVS, AI, APG et AC - EXPLOITATION			170.00			
5310.30500.00 Assurances AVS, AI, APG et AC - ADMIN	7 279.00		6 652.00		6 586.38	



## MCH2: Budget - Compte de résultat selon les groupes de matières

Municipalité de Porrentruy

	Budget 2025		Budget 2024		Comptes 2023	
	Charges	Revenus	Charges	Revenus	Charges	Revenus
<b>3 CHARGES (...)</b>						
5445.30500.00 Assurances AVS, AI, APG et AC - ADMIN	447.00		438.00		431.76	
5445.30501.00 Assurances AVS, AI, APG et AC - EXPLOITATION	9 738.00		9 340.00		8 650.03	
5455.30500.00 Assurances AVS, AI, APG et AC - ADMIN	27 815.00		29 656.00		27 193.30	
5455.30501.00 Assurances AVS, AI, APG et AC - EXPLOITATION	227 755.00		217 308.00		206 966.13	
6150.30500.00 Assurances AVS, AI, APG et AC - ADMIN	9 096.00		8 502.00		9 890.37	
6150.30501.00 Assurances AVS, AI, APG et AC - EXPLOITATION	43 552.00		43 973.00		48 603.76	
7100.30500.00 Assurances AVS, AI, APG et AC - ADMIN	8 834.00		8 002.00		6 737.31	
7200.30500.00 Assurances AVS, AI, APG et AC - ADMIN	7 911.00		7 126.00		6 026.22	
7300.30500.00 Assurances AVS, AI, APG et AC - ADMIN	3 501.00		2 226.00		2 433.12	
7300.30501.00 Assurances AVS, AI, APG et AC - EXPLOITATION	1 003.00		1 015.00		1 065.15	
7306.30501.00 Assurances AVS, AI, APG et AC - EXPLOITATION	3 256.00		3 149.00		3 605.87	
7410.30500.00 Assurances AVS, AI, APG et AC - ADMIN	2 336.00		1 319.00		814.35	
7410.30501.00 Assurances AVS, AI, APG et AC - EXPLOITATION	3 508.00		3 549.00		3 714.74	
7696.30500.00 Assurances AVS, AI, APG et AC - ADMIN	1 879.00					
7710.30500.00 Assurances AVS, AI, APG et AC - ADMIN	1 237.00		1 467.00		1 451.96	
7710.30501.00 Assurances AVS, AI, APG et AC - EXPLOITATION	3 508.00		3 549.00		3 733.13	
7900.30500.00 Assurances AVS, AI, APG et AC - ADMIN	25 427.00		32 907.00		35 840.75	
7900.30501.00 Assurances AVS, AI, APG et AC - EXPLOITATION					73.90	
8400.30500.00 Assurances AVS, AI, APG et AC - ADMIN	978.00		939.00		1 194.84	
8500.30500.00 Assurances AVS, AI, APG et AC - ADMIN	978.00		938.00		1 194.84	
8718.30500.00 Assurances AVS, AI, APG et AC - ADMIN	91.00		105.00		265.61	
9630.30500.00 Assurances AVS, AI, APG et AC - ADMIN	1 030.00		1 006.00		979.80	
9630.30501.00 Assurances AVS, AI, APG et AC - EXPLOITATION	330.00		322.00		318.66	
<b>3050 Cotisations patronales AVS, AI, APG, AC - Cotisations et frais administratifs de l'employeur</b>	<b>626 190.00</b>		<b>619 890.00</b>		<b>601 707.55</b>	
<b>3052 Cotisations patronales aux caisses de pension</b>						
0120.30520.00 Assurances de prévoyance LPP - ADMIN	26 100.00		25 000.00		28 198.51	
0220.30520.00 Assurances de prévoyance LPP - ADMIN	135 962.00		148 429.00		148 299.12	

## MCH2: Budget - Compte de résultat selon les groupes de matières

	Budget 2025		Budget 2024		Comptes 2023	
	Charges	Revenus	Charges	Revenus	Charges	Revenus
<b>3 CHARGES (...)</b>						
0290.30520.00 Assurances de prévoyance LPP - ADMIN	6 334.00		6 799.00		6 514.52	
0290.30521.00 Assurances de prévoyance LPP - EXPLOITATION	15 180.00		19 222.00		20 605.92	
1110.30520.00 Assurances de prévoyance LPP - ADMIN					1 321.34	
1110.30521.00 Assurances de prévoyance LPP - EXPLOITATION	123 427.00		125 413.00		114 150.53	
1500.30520.00 Assurances de prévoyance LPP - ADMIN	338.00		398.00		248.91	
1500.30521.00 Assurances de prévoyance LPP - EXPLOITATION	9 423.00		8 917.00		7 727.90	
2120.30520.00 Assurances de prévoyance LPP - ADMIN	6 330.00		6 095.00		6 025.83	
2128.30520.00 Assurances de prévoyance LPP - ADMIN	1 407.00		1 360.00		1 318.67	
2128.30521.00 Assurances de prévoyance LPP - EXPLOITATION	19 891.00		18 320.00		18 194.40	
2180.30521.00 Assurances de prévoyance LPP - EXPLOITATION	847.00		869.00		1 336.00	
3210.30520.00 Assurances de prévoyance LPP - ADMIN	717.00		699.00		689.79	
3210.30521.00 Assurances de prévoyance LPP - EXPLOITATION	14 599.00		13 800.00		13 082.62	
3220.30520.00 Assurances de prévoyance LPP - ADMIN	1 407.00		1 360.00		1 318.67	
3220.30521.00 Assurances de prévoyance LPP - EXPLOITATION	5 697.00		4 984.00		4 928.67	
5310.30520.00 Assurances de prévoyance LPP - ADMIN	14 407.00		12 359.00		11 687.65	
5445.30520.00 Assurances de prévoyance LPP - ADMIN	717.00		699.00		689.79	
5445.30521.00 Assurances de prévoyance LPP - EXPLOITATION	14 107.00		12 956.00		12 166.65	
5455.30520.00 Assurances de prévoyance LPP - ADMIN	38 245.00		40 167.00		36 335.54	
5455.30521.00 Assurances de prévoyance LPP - EXPLOITATION	258 635.00		244 592.00		229 895.17	
6150.30520.00 Assurances de prévoyance LPP - ADMIN	12 972.00		13 866.00		15 234.75	
6150.30521.00 Assurances de prévoyance LPP - EXPLOITATION	70 661.00		70 368.00		71 901.16	
7100.30520.00 Assurances de prévoyance LPP - ADMIN	14 690.00		13 498.00		12 092.04	
7200.30520.00 Assurances de prévoyance LPP - ADMIN	13 181.00		12 017.00		10 783.26	
7300.30520.00 Assurances de prévoyance LPP - ADMIN	4 426.00		3 027.00		2 712.24	
7300.30521.00 Assurances de prévoyance LPP - EXPLOITATION	1 679.00		1 702.00		1 647.62	
7306.30521.00 Assurances de prévoyance LPP - EXPLOITATION	4 971.00		4 644.00		4 770.37	
7410.30520.00 Assurances de prévoyance LPP - ADMIN	3 368.00		2 326.00		1 129.16	

## MCH2: Budget - Compte de résultat selon les groupes de matières

Municipalité de Porrentruy

	Budget 2025		Budget 2024		Comptes 2023	
	Charges	Revenus	Charges	Revenus	Charges	Revenus
<b>3 CHARGES (...)</b>						
7410.30521.00 Assurances de prévoyance LPP - EXPLOITATION	5 874.00		5 954.00		5 764.71	
7696.30520.00 Assurances de prévoyance LPP - ADMIN	2 827.00					
7710.30520.00 Assurances de prévoyance LPP - ADMIN	2 374.00		2 771.00		2 559.90	
7710.30521.00 Assurances de prévoyance LPP - EXPLOITATION	5 874.00		5 953.00		5 771.88	
7900.30520.00 Assurances de prévoyance LPP - ADMIN	41 761.00		49 617.00		54 147.74	
8400.30520.00 Assurances de prévoyance LPP - ADMIN	1 159.00		1 094.00		1 160.95	
8500.30520.00 Assurances de prévoyance LPP - ADMIN	1 159.00		1 094.00		1 160.95	
8718.30520.00 Assurances de prévoyance LPP - ADMIN	93.00		105.00		265.14	
9630.30520.00 Assurances de prévoyance LPP - ADMIN	2 111.00		2 040.00		1 978.07	
9630.30521.00 Assurances de prévoyance LPP - EXPLOITATION	633.00		554.00		547.56	
<b>3052 Cotisations patronales aux caisses de pension</b>	<b>883 583.00</b>		<b>883 068.00</b>		<b>858 363.70</b>	
<b>3053 Cotisations patronales aux assurances accidents</b>						
0120.30530.00 Assurances accidents AAP / AANP - ADMIN	1 325.00		1 200.00		1 320.70	
0220.30530.00 Assurances accidents AAP / AANP - ADMIN	7 917.00		8 247.00		7 903.21	
0290.30530.00 Assurances accidents AAP / AANP - ADMIN	103.00		145.00		124.34	
0290.30531.00 Assurances accidents AAP / AANP - EXPLOITATION	1 003.00		982.00		896.43	
1110.30530.00 Assurances accidents AAP / AANP - ADMIN					121.21	
1110.30531.00 Assurances accidents AAP / AANP - EXPLOITATION	7 653.00		8 449.00		7 696.41	
1500.30530.00 Assurances accidents AAP / AANP - ADMIN	21.00		25.00		30.31	
1500.30531.00 Assurances accidents AAP / AANP - EXPLOITATION	658.00		632.00		594.98	
2120.30530.00 Assurances accidents AAP / AANP - ADMIN	335.00		304.00		299.88	
2128.30530.00 Assurances accidents AAP / AANP - ADMIN	22.00		23.00		23.65	
2128.30531.00 Assurances accidents AAP / AANP - EXPLOITATION	1 201.00		1 173.00		1 127.75	
2180.30531.00 Assurances accidents AAP / AANP - EXPLOITATION	88.00		90.00		79.18	
3210.30530.00 Assurances accidents AAP / AANP - ADMIN	42.00		42.00		40.50	
3210.30531.00 Assurances accidents AAP / AANP - EXPLOITATION	1 094.00		995.00		978.98	
3220.30530.00 Assurances accidents AAP / AANP - ADMIN	22.00		23.00		23.65	

## MCH2: Budget - Compte de résultat selon les groupes de matières

Municipalité de Porrentruy

	Budget 2025		Budget 2024		Comptes 2023	
	Charges	Revenus	Charges	Revenus	Charges	Revenus
<b>3 CHARGES (...)</b>						
3220.30531.00 Assurances accidents AAP / AANP - EXPLOITATION	291.00		284.00		282.10	
4340.30531.00 Assurances accidents AAP / AANP - EXPLOITATION			16.00			
5310.30530.00 Assurances accidents AAP / AANP - ADMIN	686.00		627.00		619.87	
5445.30530.00 Assurances accidents AAP / AANP - ADMIN	42.00		42.00		40.50	
5445.30531.00 Assurances accidents AAP / AANP - EXPLOITATION	917.00		881.00		814.48	
5455.30530.00 Assurances accidents AAP / AANP - ADMIN	2 621.00		2 806.00		2 558.39	
5455.30531.00 Assurances accidents AAP / AANP - EXPLOITATION	21 713.00		21 063.00		19 376.34	
6150.30530.00 Assurances accidents AAP / AANP - ADMIN	302.00		457.00		298.87	
6150.30531.00 Assurances accidents AAP / AANP - EXPLOITATION	11 755.00		11 154.00		13 744.67	
7100.30530.00 Assurances accidents AAP / AANP - ADMIN	295.00		265.00		243.71	
7200.30530.00 Assurances accidents AAP / AANP - ADMIN	264.00		236.00		217.38	
7300.30530.00 Assurances accidents AAP / AANP - ADMIN	165.00		210.00		143.64	
7300.30531.00 Assurances accidents AAP / AANP - EXPLOITATION	268.00		257.00		300.02	
7306.30531.00 Assurances accidents AAP / AANP - EXPLOITATION	307.00		297.00		385.16	
7410.30530.00 Assurances accidents AAP / AANP - ADMIN	79.00		44.00		15.00	
7410.30531.00 Assurances accidents AAP / AANP - EXPLOITATION	936.00		898.00		1 045.78	
7696.30530.00 Assurances accidents AAP / AANP - ADMIN	63.00					
7710.30530.00 Assurances accidents AAP / AANP - ADMIN	116.00		139.00		136.42	
7710.30531.00 Assurances accidents AAP / AANP - EXPLOITATION	936.00		898.00		1 053.07	
7900.30530.00 Assurances accidents AAP / AANP - ADMIN	848.00		963.00		1 301.05	
7900.30531.00 Assurances accidents AAP / AANP - EXPLOITATION					4.03	
8400.30530.00 Assurances accidents AAP / AANP - ADMIN	92.00		89.00		93.48	
8500.30530.00 Assurances accidents AAP / AANP - ADMIN	92.00		89.00		93.48	
8718.30530.00 Assurances accidents AAP / AANP - ADMIN	8.00		10.00		24.48	
9630.30530.00 Assurances accidents AAP / AANP - ADMIN	34.00		34.00		35.52	
9630.30531.00 Assurances accidents AAP / AANP - EXPLOITATION	31.00		31.00		29.98	
<b>3053 Cotisations patronales aux assurances accidents</b>	<b>64 345.00</b>		<b>64 120.00</b>		<b>64 118.60</b>	

	Budget 2025		Budget 2024		Comptes 2023	
	Charges	Revenus	Charges	Revenus	Charges	Revenus
<b>3 CHARGES (...)</b>						
<b>3054 Cotisations patronales aux caisses d'allocations familiales</b>						
0120.30540.00 Assurances alloc. familiales ALFA - ADMIN	6 160.00		5 900.00		5 941.80	
0220.30540.00 Assurances alloc. familiales ALFA - ADMIN	38 403.00		38 268.00		37 018.93	
0290.30540.00 Assurances alloc. familiales ALFA - ADMIN	1 354.00		1 477.00		1 447.66	
0290.30541.00 Assurances alloc. familiales ALFA - EXPLOITATION	4 661.00		4 403.00		3 978.43	
1110.30540.00 Assurances alloc. familiales ALFA - ADMIN					539.65	
1110.30541.00 Assurances alloc. familiales ALFA - EXPLOITATION	35 070.00		34 007.00		29 952.50	
1500.30540.00 Assurances alloc. familiales ALFA - ADMIN	95.00		110.00		135.91	
1500.30541.00 Assurances alloc. familiales ALFA - EXPLOITATION	3 058.00		2 832.00		2 757.90	
2120.30540.00 Assurances alloc. familiales ALFA - ADMIN	1 561.00		1 361.00		1 347.40	
2128.30540.00 Assurances allocations familiales ALFA - ADMIN	301.00		284.00		276.12	
2128.30541.00 Assurances alloc. familiales ALFA - EXPLOITATION	5 588.00		5 262.00		4 988.87	
2180.30541.00 Assurances alloc. familiales ALFA - EXPLOITATION	410.00		403.00		355.75	
3210.30540.00 Assurances alloc. familiales ALFA - ADMIN	196.00		186.00		182.55	
3210.30541.00 Assurances alloc. familiales ALFA - EXPLOITATION	5 087.00		4 351.00		4 249.00	
3220.30540.00 Assurances alloc. familiales ALFA - ADMIN	301.00		284.00		276.12	
3220.30541.00 Assurances alloc. familiales ALFA - EXPLOITATION	1 355.00		1 273.00		1 212.72	
4340.30541.00 Assurances alloc. familiales ALFA - EXPLOITATION			72.00			
5310.30540.00 Assurances alloc. familiales ALFA - ADMIN	3 188.00		2 812.00		2 784.12	
5445.30540.00 Assurances alloc. familiales ALFA - ADMIN	196.00		186.00		182.55	
5445.30541.00 Assurances alloc. familiales ALFA - EXPLOITATION	4 266.00		3 948.00		3 656.37	
5455.30540.00 Assurances alloc. familiales ALFA - ADMIN	12 184.00		12 586.00		11 494.00	
5455.30541.00 Assurances alloc. familiales ALFA - EXPLOITATION	100 031.00		92 978.00		87 481.53	
6150.30540.00 Assurances alloc. familiales ALFA - ADMIN	3 985.00		3 594.00		4 205.68	
6150.30541.00 Assurances alloc. familiales ALFA - EXPLOITATION	19 187.00		18 550.00		20 544.18	
7100.30540.00 Assurances alloc. familiales ALFA - ADMIN	3 872.00		3 383.00		2 847.72	
7200.30540.00 Assurances alloc. familiales ALFA - ADMIN	3 467.00		3 013.00		2 547.26	

## MCH2: Budget - Compte de résultat selon les groupes de matières

Municipalité de Porrentruy

	Budget 2025		Budget 2024		Comptes 2023	
	Charges	Revenus	Charges	Revenus	Charges	Revenus
<b>3 CHARGES (...)</b>						
7300.30540.00 Assurances alloc. familiales ALFA - ADMIN	1 534.00		941.00		1 028.53	
7300.30541.00 Assurances alloc. familiales ALFA - EXPLOITATION	439.00		429.00		450.22	
7306.30541.00 Assurances alloc. familiales ALFA - EXPLOITATION	1 426.00		1 331.00		1 524.01	
7410.30540.00 Assurances alloc. familiales ALFA - ADMIN	1 025.00		558.00		350.51	
7410.30541.00 Assurances alloc. familiales ALFA - EXPLOITATION	1 537.00		1 500.00		1 570.38	
7696.30540.00 Assurances alloc. familiales ALFA - ADMIN	825.00					
7710.30540.00 Assurances alloc. familiales ALFA - ADMIN	542.00		620.00		613.76	
7710.30541.00 Assurances alloc. familiales ALFA - EXPLOITATION	1 537.00		1 500.00		1 578.16	
7900.30540.00 Assurances alloc. familiales ALFA - ADMIN	11 144.00		13 854.00		15 150.26	
7900.30541.00 Assurances alloc. familiales ALFA - EXPLOITATION					31.25	
8400.30540.00 Assurances alloc. familiales ALFA - ADMIN	428.00		397.00		505.10	
8500.30540.00 Assurances alloc. familiales ALFA - ADMIN	428.00		397.00		505.10	
8718.30540.00 Assurances alloc. familiales ALFA - ADMIN	40.00		45.00		112.29	
9630.30540.00 Assurances alloc. familiales ALFA - ADMIN	451.00		425.00		414.18	
9630.30541.00 Assurances alloc. familiales ALFA - EXPLOITATION	144.00		137.00		134.68	
<b>3054 Cotisations patronales aux caisses d'allocations familiales</b>	<b>275 476.00</b>		<b>263 657.00</b>		<b>254 373.15</b>	
<b>3055 Cotisations patronales aux assurances d'indemnités journalières pour maladie</b>						
0120.30550.00 Assurances IPG maladie - ADMIN	3 975.00		3 980.00		3 973.20	
0220.30550.00 Assurances IPG maladie - ADMIN	26 804.00		28 185.00		27 641.99	
0290.30550.00 Assurances IPG maladie - ADMIN	749.00		847.00		829.91	
0290.30551.00 Assurances IPG maladie - EXPLOITATION	2 578.00		2 524.00		2 367.82	
1110.30550.00 Assurances IPG maladie - ADMIN					528.40	
1110.30551.00 Assurances IPG maladie - EXPLOITATION	19 394.00		19 274.00		17 269.15	
1500.30550.00 Assurances IPG maladie - ADMIN	90.00		108.00		133.11	
1500.30551.00 Assurances IPG maladie - EXPLOITATION	1 691.00		1 624.00		1 580.70	
2120.30550.00 Assurances IPG maladie - ADMIN	1 475.00		1 333.00		1 319.50	
2128.30550.00 Assurances IPG maladie - ADMIN	166.00		163.00		158.22	

## MCH2: Budget - Compte de résultat selon les groupes de matières

	Budget 2025		Budget 2024		Comptes 2023	
	Charges	Revenus	Charges	Revenus	Charges	Revenus
<b>3 CHARGES (...)</b>						
2128.30551.00 Assurances IPG maladie - EXPLOITATION	3 684.00		3 587.00		3 510.10	
2180.30551.00 Assurances IPG maladie - EXPLOITATION	227.00		231.00		331.25	
3210.30550.00 Assurances IPG maladie - ADMIN	185.00		182.00		178.72	
3210.30551.00 Assurances IPG maladie - EXPLOITATION	4 764.00		4 287.00		4 225.25	
3220.30550.00 Assurances IPG maladie - ADMIN	166.00		163.00		158.22	
3220.30551.00 Assurances IPG maladie - EXPLOITATION	749.00		730.00		726.13	
4340.30551.00 Assurances IPG maladie - EXPLOITATION			41.00			
5310.30550.00 Assurances IPG maladie - ADMIN	3 013.00		2 754.00		2 726.48	
5445.30550.00 Assurances IPG maladie - ADMIN	185.00		182.00		178.72	
5445.30551.00 Assurances IPG maladie - EXPLOITATION	3 562.00		3 420.00		3 125.45	
5455.30550.00 Assurances IPG maladie - ADMIN	10 369.00		11 182.00		10 227.70	
5455.30551.00 Assurances IPG maladie - EXPLOITATION	86 743.00		82 751.00		84 264.03	
6150.30550.00 Assurances IPG maladie - ADMIN	2 204.00		2 060.00		2 191.16	
6150.30551.00 Assurances IPG maladie - EXPLOITATION	10 675.00		10 211.00		11 601.00	
7100.30550.00 Assurances IPG maladie - ADMIN	2 141.00		1 939.00		1 785.47	
7200.30550.00 Assurances IPG maladie - ADMIN	1 918.00		1 727.00		1 593.86	
7300.30550.00 Assurances IPG maladie - ADMIN	920.00		616.00		687.11	
7300.30551.00 Assurances IPG maladie - EXPLOITATION	243.00		246.00		253.73	
7306.30551.00 Assurances IPG maladie - EXPLOITATION	789.00		763.00		873.45	
7410.30550.00 Assurances IPG maladie - ADMIN	567.00		320.00		117.24	
7410.30551.00 Assurances IPG maladie - EXPLOITATION	850.00		860.00		885.29	
7696.30550.00 Assurances IPG maladie - ADMIN	456.00					
7710.30550.00 Assurances IPG maladie - ADMIN	512.00		608.00		601.02	
7710.30551.00 Assurances IPG maladie - EXPLOITATION	850.00		860.00		889.73	
7900.30550.00 Assurances IPG maladie - ADMIN	6 720.00		8 452.00		9 198.55	
7900.30551.00 Assurances IPG maladie - EXPLOITATION					43.85	
8400.30550.00 Assurances IPG maladie - ADMIN	405.00		389.00		494.69	

	Budget 2025		Budget 2024		Comptes 2023	
	Charges	Revenus	Charges	Revenus	Charges	Revenus
<b>3 CHARGES (...)</b>						
8500.30550.00 Assurances IPG maladie - ADMIN	405.00		389.00		494.69	
8718.30550.00 Assurances IPG maladie - ADMIN	22.00		26.00		64.31	
9630.30550.00 Assurances IPG maladie - ADMIN	249.00		244.00		237.38	
9630.30551.00 Assurances IPG maladie - EXPLOITATION	80.00		78.00		77.22	
<b>3055 Cotisations patronales aux assurances d'indemnités journalières pour maladie</b>	<b>200 575.00</b>		<b>197 336.00</b>		<b>197 543.80</b>	
<b>305 Cotisations patronales</b>	<b>2 050 169.00</b>		<b>2 028 071.00</b>		<b>1 976 106.80</b>	
<b>309 Autres charges de personnel</b>						
<b>3090 Formation et perfectionnement du personnel</b>						
0220.30900.00 Cours de formation	6 000.00		6 650.00		6 500.55	
1110.30901.00 Formation - Personnel d'exploitation	2 000.00		2 375.00			
1500.30901.00 Formation - Personnel d'exploitation	10 870.00		21 760.00		9 148.10	
2120.30900.00 Formation - Personnel administratif	200.00					
3210.30901.00 Formation - Personnel d'exploitation	500.00		525.00			
4340.30901.00 Formation - Personnel d'exploitation	950.00		950.00		1 957.10	
5445.30900.00 Formation - Personnel administratif	475.00		475.00		321.35	
5455.30901.00 Formation - Personnel d'exploitation	12 000.00		12 350.00		7 768.75	
6150.30901.00 Formation - Personnel d'exploitation	2 500.00		2 850.00		1 106.00	
7100.30900.00 Formation du personnel	450.00		475.00			
7200.30900.00 Formation du personnel	450.00		475.00			
7300.30901.00 Formation - Personnel d'exploitation					8.00	
7410.30901.00 Formation - Personnel d'exploitation					28.00	
7710.30901.00 Formation - Personnel d'exploitation					28.00	
7900.30900.00 Formation du personnel	3 300.00		3 325.00		3 085.90	
<b>3090 Formation et perfectionnement du personnel</b>	<b>39 695.00</b>		<b>52 210.00</b>		<b>29 951.75</b>	
<b>3091 Recrutement du personnel</b>						
0220.30910.00 Recrutement - Personnel administratif	7 000.00		7 000.00		2 415.50	
1110.30911.00 Recrutement - Personnel d'exploitation					3 117.15	



## MCH2: Budget - Compte de résultat selon les groupes de matières

Municipalité de Porrentruy

	Budget 2025		Budget 2024		Comptes 2023	
	Charges	Revenus	Charges	Revenus	Charges	Revenus
<b>3 CHARGES (...)</b>						
5455.30910.00 Recrutement - Personnel administratif	800.00		800.00		1 393.35	
6150.30911.00 Recrutement - Personnel d'exploitation					1 444.15	
7900.30910.00 Recrutement - Personnel administratif					2 282.15	
<b>3091 Recrutement du personnel</b>	<b>7 800.00</b>		<b>7 800.00</b>		<b>10 652.30</b>	
<b>3099 Autres charges de personnel</b>						
0116.30990.00 Subsistance du bureau de vote	1 000.00				338.35	
0120.30990.00 Autres charges du personnel	500.00		500.00		400.00	
0220.30990.00 Autres charges du personnel	1 500.00		590.00		1 328.80	
0290.30990.00 Autres charges du personnel	100.00		100.00		100.00	
1110.30990.00 Autres charges du personnel	700.00		700.00		700.00	
1500.30990.00 Autres charges du personnel	7 500.00		6 100.00		6 360.25	
2120.30990.00 Autres charges du personnel	100.00		100.00		100.00	
2128.30990.00 Autres charges du personnel	300.00		300.00		300.00	
3210.30990.00 Autres charges du personnel	300.00		300.00		100.00	
3220.30990.00 Autres charges du personnel	100.00		100.00		100.00	
5310.30990.00 Autres charges du personnel	200.00		200.00		200.00	
5445.30990.00 Autres charges du personnel	300.00		300.00		200.00	
5455.30990.00 Autres charges du personnel	3 500.00		3 000.00		3 491.00	
6150.30990.00 Autres charges du personnel	500.00		500.00		500.00	
7100.30990.00 Autres charges du personnel	100.00		100.00		100.00	
7200.30990.00 Autres charges du personnel	100.00		100.00		100.00	
7300.30990.00 Autres charges du personnel	100.00		100.00			
7306.30990.00 Autres charges du personnel	100.00		100.00		100.00	
7696.30990.00 Autres charges du personnel	100.00					
7900.30990.00 Autres charges du personnel	700.00		1 000.00		400.00	
<b>3099 Autres charges de personnel</b>	<b>17 800.00</b>		<b>14 190.00</b>		<b>14 918.40</b>	
<b>309 Autres charges de personnel</b>	<b>65 295.00</b>		<b>74 200.00</b>		<b>55 522.45</b>	

	Budget 2025		Budget 2024		Comptes 2023	
	Charges	Revenus	Charges	Revenus	Charges	Revenus
<b>3 CHARGES (...)</b>						
<b>30 CHARGES DE PERSONNEL</b>	<b>12 037 806.00</b>	<b>166 850.00</b>	<b>11 844 645.00</b>	<b>135 000.00</b>	<b>11 830 863.05</b>	<b>487 852.67</b>
Dépenses nettes		11 870 956.00		11 709 645.00		11 343 010.38
<b>31 CHARGES DE BIENS ET DE SERVICES ET AUTRES CHARGES D'EXPLOITATION</b>						
<b>310 Charges de matières et de marchandises</b>						
<b>3100 Matériel et fournitures de bureau</b>						
0220.31000.00 Matériel et fournitures de bureau	10 497.00		10 497.00		14 860.10	
0220.31000.01 Consommables informatiques	370.00		370.00		409.00	
1110.31000.00 Matériel et fournitures de bureau	1 852.00		1 852.00		3 204.35	
1500.31000.00 Matériel et fournitures de bureau	2 655.00		2 655.00		3 386.74	
2120.31000.00 Matériel et fournitures de bureau	237.00		237.00		121.60	
2122.31000.01 Consommables informatiques			1 995.00		3 484.65	
3210.31000.00 Matériel et fournitures de bureau	522.00		522.00		311.70	
3210.31000.01 Consommables informatiques	500.00		760.00		158.19	
3220.31000.00 Matériel et fournitures de bureau	95.00		95.00			
3220.31000.01 Consommables informatiques			95.00			
5310.31000.00 Matériel et fournitures de bureau	712.00		712.00		1 558.00	
5445.31000.00 Matériel et fournitures de bureau	1 852.00		1 852.00		1 574.62	
5455.31000.00 Matériel et fournitures de bureau	2 000.00		2 375.00		2 352.70	
5455.31000.01 Consommables informatiques	1 805.00		1 805.00		3 183.80	
6150.31000.00 Matériel et fournitures de bureau	142.00		142.00			
6150.31000.01 Consommables informatiques	500.00		570.00		72.85	
7100.31000.00 Matériel et fournitures de bureau	1 805.00		1 805.00		1 446.60	
7200.31000.00 Matériel et fournitures de bureau					1 446.60	
7300.31000.00 Matériel et fournitures de bureau					1 446.60	
7306.31000.00 Matériel et fournitures de bureau	190.00		190.00		576.75	
7410.31000.00 Matériel et fournitures de bureau					578.70	
7900.31000.00 Matériel et fournitures de bureau	4 180.00		4 180.00		6 408.05	

	Budget 2025		Budget 2024		Comptes 2023	
	Charges	Revenus	Charges	Revenus	Charges	Revenus
<b>3 CHARGES (...)</b>						
7900.31000.01 Consommables informatiques	760.00		760.00		780.95	
<b>3100 Matériel et fournitures de bureau</b>	<b>30 674.00</b>		<b>33 469.00</b>		<b>47 362.55</b>	
<b>3101 Matériel d'exploitation, fournitures</b>						
0290.31011.00 Matériel et fournitures d'exploitation pour l'entretien	18 400.00		18 430.00		16 977.49	
1110.31011.00 Matériel et fournitures d'exploitation pour l'entretien	1 900.00		1 900.00		2 193.56	
1110.31012.00 Carburants et marchandises d'exploitation	1 620.00				5 441.22	
1500.31011.00 Matériel et fournitures d'exploitation pour l'entretien	7 600.00		7 600.00		13 234.28	
1500.31012.01 Carburants et marchandises d'exploitation	11 000.00		11 000.00		11 178.89	
2128.31011.00 Matériel et fournitures d'exploitation pour l'entretien	16 300.00		13 300.00		17 442.08	
3220.31011.00 Matériel et fournitures d'exploitation pour l'entretien	3 000.00		3 230.00		2 353.95	
4909.31011.00 Matériel et fournitures d'exploitation pour l'entretien	475.00		475.00			
5445.31011.00 Matériel et fournitures d'exploitation pour l'entretien	1 235.00		1 235.00		2 231.86	
5455.31011.00 Matériel et fournitures d'exploitation pour l'entretien	26 000.00		25 000.00		26 145.03	
5455.31012.00 Carburants et marchandises d'exploitation	200.00		200.00		266.10	
6150.31011.00 Matériel et fournitures d'exploitation pour l'entretien	10 000.00		10 925.00		14 028.94	
6150.31012.00 Carburants et marchandises d'exploitation	25 000.00		26 125.00		25 215.20	
6156.31011.00 Matériel et fournitures d'exploitation pour l'entretien	7 000.00		7 600.00		11 045.51	
6156.31011.01 Signalisation routière	19 000.00		19 000.00		19 947.86	
6157.31011.00 Matériel et fournitures d'exploitation pour l'entretien	2 850.00		2 850.00		5 850.46	
6158.31011.00 Matériel et fournitures d'exploitation pour l'entretien	2 850.00		2 850.00		2 840.75	
6295.31013.00 Cartes journalières destinées à la vente	55 800.00		50.00		56 163.17	
7100.31011.00 Matériel et fournitures d'exploitation pour l'entretien	51 500.00		77 425.00		50 599.16	
7300.31011.00 Matériel et fournitures d'exploitation pour l'entretien	400.00		570.00		365.01	
7306.31011.00 Matériel et fournitures d'exploitation pour l'entretien	1 900.00		1 900.00		3 397.05	
7710.31011.00 Matériel et fournitures d'exploitation pour l'entretien	4 275.00		4 275.00		4 566.08	
7794.31011.00 Matériel et fournitures d'exploitation pour l'entretien	1 000.00		1 425.00		290.41	
<b>3101 Matériel d'exploitation, fournitures</b>	<b>269 305.00</b>		<b>237 365.00</b>		<b>291 774.06</b>	

	Budget 2025		Budget 2024		Comptes 2023	
	Charges	Revenus	Charges	Revenus	Charges	Revenus
<b>3 CHARGES (...)</b>						
<b>3102 Imprimés et publications</b>						
0112.31020.01 Annonces et publications	3 300.00		3 300.00		2 115.75	
0116.31023.00 Imprimés pour votation / élections	3 010.00		3 540.00		10 173.30	
0220.31020.00 Imprimés et copies	2 850.00		4 113.00		3 503.80	
0220.31020.01 Annonces et publications	1 885.00		2 375.00		4 322.70	
1110.31020.00 Imprimés et copies	361.00		361.00		412.85	
1110.31020.01 Annonces et publications	950.00		950.00		1 451.10	
1400.31021.00 Journal officiel	9 000.00		9 000.00		8 184.00	
1500.31020.00 Imprimés et copies	200.00		70.00		49.65	
2120.31020.00 Imprimés et copies	410.00		418.00		460.40	
2120.31020.01 Annonces et publications	490.00				244.25	
2122.31020.00 Imprimés et copies	12 000.00		10 440.00		10 768.35	
3210.31020.00 Imprimés et copies	190.00		190.00		173.75	
4340.31020.01 Annonces et publications	475.00		475.00		271.40	
5310.31020.00 Imprimés et copies	190.00		484.00		173.20	
5445.31020.00 Imprimés et copies	133.00		133.00		116.40	
5445.31020.01 Annonces et publications	540.00		540.00		431.10	
5455.31020.00 Imprimés et copies	800.00		636.00		814.60	
7900.31020.00 Imprimés et copies	1 748.00		1 748.00		1 820.45	
7900.31020.01 Annonces et publications	2 850.00		2 850.00		1 692.25	
8500.31020.01 Annonces et publications (Journal de Porrentruy)	37 500.00		35 625.00		33 598.00	
9630.31020.01 Annonces et publications	95.00		95.00		200.00	
<b>3102 Imprimés et publications</b>	<b>78 977.00</b>		<b>77 343.00</b>		<b>80 977.30</b>	
<b>3103 Littérature spécialisée, magazines</b>						
2123.31030.00 Littérature spécialisée	50.00		50.00		50.00	
3210.31030.00 Littérature spécialisée	50 000.00		50 000.00		50 823.85	
<b>3103 Littérature spécialisée, magazines</b>	<b>50 050.00</b>		<b>50 050.00</b>		<b>50 873.85</b>	

	Budget 2025		Budget 2024		Comptes 2023	
	Charges	Revenus	Charges	Revenus	Charges	Revenus
<b>3 CHARGES (...)</b>						
<b>3104 Matériel didactique</b>						
2122.31040.00 Matériel didactique pour l'enseignement	89 950.00		107 130.00		101 767.45	
2122.31040.01 Matériel ACM / ACT	15 600.00					
5455.31040.00 Matériel pédagogique	12 000.00		11 000.00		9 663.33	
<b>3104 Matériel didactique</b>	<b>117 550.00</b>		<b>118 130.00</b>		<b>111 430.78</b>	
<b>3105 Denrées alimentaires</b>						
5445.31050.00 Denrées alimentaires	2 500.00		2 500.00		4 216.49	
5455.31050.00 Denrées alimentaires	234 400.00		225 000.00		229 300.77	
<b>3105 Denrées alimentaires</b>	<b>236 900.00</b>		<b>227 500.00</b>		<b>233 517.26</b>	
<b>3106 Matériel médical et sanitaire</b>						
2122.31061.00 Fournitures médicales et sanitaires	200.00		200.00		391.15	
4320.31062.00 Achat matériel			950.00			
5455.31061.00 Fournitures médicales et sanitaires	26 000.00		35 500.00		10 417.45	
<b>3106 Matériel médical et sanitaire</b>	<b>26 200.00</b>		<b>36 650.00</b>		<b>10 808.60</b>	
<b>3109 Autres Charges de matières et de marchandises</b>						
5445.31095.00 Activités et animations pour les jeunes	5 000.00		5 000.00		2 278.99	
<b>3109 Autres Charges de matières et de marchandises</b>	<b>5 000.00</b>		<b>5 000.00</b>		<b>2 278.99</b>	
<b>310 Charges de matières et de marchandises</b>	<b>814 656.00</b>		<b>785 507.00</b>		<b>829 023.39</b>	
<b>311 Immobilisations ne pouvant être portées à l'actif</b>						
<b>3110 Meubles et appareils de bureau</b>						
0220.31100.00 Meubles et appareils de bureau	2 850.00		2 850.00		2 077.35	
1628.31100.00 Meubles et appareils de bureau	665.00		665.00		766.35	
3210.31100.00 Meubles et appareils de bureau	1 500.00		1 900.00		1 200.00	
3220.31100.00 Meubles et appareils de bureau	600.00		760.00			
5445.31100.00 Meubles et appareils de bureau	950.00		950.00		355.18	
5455.31100.00 Meubles et appareils de bureau	11 000.00		13 300.00		15 942.79	
7306.31100.00 Meubles et appareils de bureau	2 850.00		2 850.00		840.05	
<b>3110 Meubles et appareils de bureau</b>	<b>20 415.00</b>		<b>23 275.00</b>		<b>21 181.72</b>	

	Budget 2025		Budget 2024		Comptes 2023	
	Charges	Revenus	Charges	Revenus	Charges	Revenus
<b>3 CHARGES (...)</b>						
<b>3111 Meubles, machines, appareils et véhicules</b>						
1110.31111.00 Machines, appareils et équipement	3 000.00		3 000.00		233.20	
1500.31110.00 Meubles, machines, appareils et véhicules	10 830.00		11 000.00		26 554.89	
2122.31110.00 Meubles, machines, appareils et véhicules	5 580.00		8 754.00		12 390.85	
2128.31111.00 Machines, appareils et équipement	850.00		855.00		2 300.00	
6150.31110.00 Meubles, machines, appareils et véhicules	5 500.00		3 610.00		8 176.75	
6158.31111.00 Machines, appareils et équipement	427.00		427.00			
7100.31111.00 Machines, appareils et équipement	8 000.00		8 075.00		2 373.05	
7100.31112.00 Appareils et compteurs	11 000.00		11 400.00		10 499.12	
7410.31111.00 Machines, appareils et équipement	3 000.00		4 750.00		9 107.85	
7900.31111.00 Machines, appareils et équipement	1 000.00		1 140.00			
<b>3111 Meubles, machines, appareils et véhicules</b>	<b>49 187.00</b>		<b>53 011.00</b>		<b>71 635.71</b>	
<b>3112 Vêtements, linge et rideaux</b>						
1110.31120.00 Vêtements, linges et autres	4 000.00		4 000.00		4 949.20	
1500.31120.00 Vêtements, linges et autres	30 000.00		23 750.00		27 392.16	
5455.31120.00 Vêtements, linges et autres	1 045.00		1 045.00		1 188.55	
6150.31120.00 Vêtements, linges et autres	7 800.00		6 555.00		7 663.00	
7900.31120.00 Vêtements, linges et autres	1 500.00		1 900.00		757.00	
<b>3112 Vêtements, linge et rideaux</b>	<b>44 345.00</b>		<b>37 250.00</b>		<b>41 949.91</b>	
<b>3113 Matériel informatique</b>						
0120.31130.00 Ordinateurs, écrans et accessoires informatiques			1 000.00			
0220.31130.00 Ordinateurs, écrans et accessoires informatiques	2 400.00		2 400.00		12 067.90	
0290.31130.00 Ordinateurs, écrans et accessoires informatiques					118.70	
1110.31130.00 Ordinateurs, écrans et accessoires informatiques	13 420.00		750.00		564.20	
1500.31130.00 Ordinateurs, écrans et accessoires informatiques	450.00		4 000.00		5 373.15	
1500.31130.01 Matériel de télécommunication	2 000.00		2 000.00		900.00	
2120.31130.00 Ordinateurs, écrans et accessoires informatiques					1 035.85	

	Budget 2025		Budget 2024		Comptes 2023	
	Charges	Revenus	Charges	Revenus	Charges	Revenus
<b>3 CHARGES (...)</b>						
2122.31130.00 Ordinateurs, écrans et accessoires informatiques			130.00		150.90	
3210.31130.00 Ordinateurs, écrans et accessoires informatiques			1 380.00			
3220.31130.00 Ordinateurs, écrans et accessoires informatiques			5 000.00			
5310.31130.00 Ordinateurs, écrans et accessoires informatiques			150.00			
5445.31130.00 Ordinateurs, écrans et accessoires informatiques	1 500.00		830.00		899.00	
5455.31130.00 Ordinateurs, écrans et accessoires informatiques	4 000.00		1 330.00		2 083.10	
6150.31130.00 Ordinateurs, écrans et accessoires informatiques					232.65	
7306.31130.00 Ordinateurs, écrans et accessoires informatiques			750.00			
7900.31130.00 Ordinateurs, écrans et accessoires informatiques	3 000.00		2 150.00		1 254.50	
<b>3113 Matériel informatique</b>	<b>26 770.00</b>		<b>21 870.00</b>		<b>24 679.95</b>	
<b>3118 Immobilisations incorporelles</b>						
0120.31180.00 Acquisitions de logiciels	6 080.00					
0220.31180.00 Acquisitions de logiciels	16 500.00		3 000.00			
0290.31180.00 Acquisitions de logiciels	14 400.00					
1110.31180.00 Acquisitions de logiciels	9 560.00					
1500.31180.00 Acquisitions de logiciels	1 740.00					
2120.31180.00 Acquisitions de logiciels	1 740.00					
2122.31180.00 Acquisitions de logiciels	870.00					
3210.31180.00 Acquisitions de logiciels	3 470.00					
3220.31180.00 Acquisitions de logiciels	870.00					
5310.31180.00 Acquisitions de logiciels	1 740.00					
5445.31180.00 Acquisitions de logiciels	2 610.00					
5455.31180.00 Acquisitions de logiciels	15 640.00					
6150.31180.00 Acquisitions de logiciels	1 740.00					
7100.31180.00 Acquisitions de logiciels	1 740.00					
7200.31180.00 Acquisitions de logiciels	1 740.00					
7300.31180.00 Acquisitions de logiciels	870.00					

	Budget 2025		Budget 2024		Comptes 2023	
	Charges	Revenus	Charges	Revenus	Charges	Revenus
<b>3 CHARGES (...)</b>						
7410.31180.00 Acquisitions de logiciels		870.00				
7696.31180.00 Acquisitions de logiciels		870.00				
7900.31180.00 Acquisitions de logiciels		6 080.00				
<b>3118 Immobilisations incorporelles</b>		<b>89 130.00</b>		<b>3 000.00</b>		
<b>3119 Autres immobilisations incorporelles et corporelles ne pouvant être portées à l'actif</b>						
3220.31190.00 Matériel scénique et accessoires		5 000.00		5 175.00		11 311.15
<b>3119 Autres immobilisations incorporelles et corporelles ne pouvant être portées à l'actif</b>		<b>5 000.00</b>		<b>5 175.00</b>		<b>11 311.15</b>
<b>311 Immobilisations ne pouvant être portées à l'actif</b>		<b>234 847.00</b>		<b>143 581.00</b>		<b>170 758.44</b>
<b>312 Alimentation et élimination, biens-fonds, PA</b>						
<b>3120 Alimentation et élimination, biens-fonds, PA</b>						
0290.31201.00 Assainissement des eaux (eaux usées et pluviales)		1 300.00		1 130.00		1 234.60
0290.31202.00 Approvisionnement en eau du PA		4 000.00		3 900.00		3 820.60
0290.31203.00 Déchets du PA		1 200.00		1 600.00		1 006.45
0290.31204.00 Electricité du PA		39 100.00		40 150.00		35 124.95
0290.31206.00 Chauffage à distance du PA		65 600.00		76 500.00		65 263.50
1500.31201.00 Assainissement des eaux (eaux usées et pluviales)		100.00		100.00		71.65
1500.31202.00 Approvisionnement en eau du PA		200.00		250.00		209.30
1500.31203.00 Déchets du PA		300.00		300.00		242.90
1500.31204.00 Electricité du PA		3 500.00		4 000.00		3 480.10
1500.31206.00 Chauffage à distance du PA		8 000.00		10 000.00		7 450.75
1628.31204.00 Electricité du PA		2 500.00		2 600.00		2 455.85
2128.31201.00 Assainissement des eaux (eaux usées et pluviales)		1 200.00		1 200.00		1 176.70
2128.31202.00 Approvisionnement en eau du PA		2 200.00		2 200.00		2 168.10
2128.31203.00 Déchets du PA		1 200.00		1 300.00		1 056.65
2128.31204.00 Electricité du PA		17 600.00		18 000.00		16 991.10
2128.31206.00 Chauffage à distance du PA		32 000.00		34 000.00		30 232.75
2138.31201.00 Assainissement des eaux (eaux usées et pluviales)		1 815.00		3 200.00		3 390.65



## MCH2: Budget - Compte de résultat selon les groupes de matières

Municipalité de Porrentruy

	Budget 2025		Budget 2024		Comptes 2023	
	Charges	Revenus	Charges	Revenus	Charges	Revenus
<b>3 CHARGES (...)</b>						
2138.31202.00 Approvisionnement en eau du PA	3 467.00		6 500.00		4 610.50	
2138.31204.00 Electricité du PA	8 000.00		15 500.00		14 001.00	
2138.31206.00 Chauffage à distance du PA	37 335.00		75 000.00		64 167.35	
3210.31203.00 Déchets du PA	400.00				347.25	
3220.31201.00 Assainissement des eaux (eaux usées et pluviales)	30.00		30.00		26.40	
3220.31202.00 Approvisionnement en eau du PA	350.00		300.00		376.50	
3220.31203.00 Déchets du PA	50.00		50.00		13.65	
3220.31204.00 Electricité du PA	7 000.00		7 000.00		6 759.15	
3220.31206.00 Chauffage à distance du PA	14 000.00		14 500.00		13 701.95	
3413.31201.00 Assainissement des eaux (eaux usées et pluviales)	1 000.00		1 500.00		654.02	
3413.31202.00 Approvisionnement en eau du PA	8 000.00		8 000.00		7 245.18	
3413.31204.00 Electricité du PA	5 500.00		7 500.00		5 189.95	
3413.31206.00 Chauffage à distance du PA	5 000.00		6 000.00		4 373.45	
5455.31201.00 Assainissement des eaux (eaux usées et pluviales)	2 900.00		2 900.00		2 824.90	
5455.31202.00 Approvisionnement en eau du PA	3 800.00		3 800.00		3 710.30	
5455.31203.00 Déchets du PA	7 000.00		6 750.00		6 038.30	
5455.31204.00 Electricité du PA	25 800.00		17 000.00		25 067.76	
5455.31206.00 Chauffage à distance du PA	13 800.00		13 000.00		13 324.75	
6150.31203.00 Déchets du PA	21 000.00		22 000.00		20 270.82	
6156.31204.00 Electricité du PA	100 000.00		115 000.00		151 977.65	
6158.31201.00 Assainissement des eaux (eaux usées et pluviales)	800.00		1 000.00		1 006.40	
6158.31202.00 Approvisionnement en eau du PA	1 800.00		2 000.00		1 549.15	
6158.31204.00 Electricité du PA	3 900.00		6 000.00		1 713.70	
6158.31206.00 Chauffage à distance du PA	5 000.00		5 500.00		4 468.00	
7100.31202.00 Approvisionnement en eau du PA	13 500.00		14 000.00		12 932.00	
7100.31202.03 Eau potable SIDP	29 200.00		29 200.00		25 705.58	
7100.31204.00 Electricité du PA	100 000.00		157 000.00		98 422.45	

## MCH2: Budget - Compte de résultat selon les groupes de matières

Municipalité de Porrentruy

	Budget 2025		Budget 2024		Comptes 2023	
	Charges	Revenus	Charges	Revenus	Charges	Revenus
<b>3 CHARGES (...)</b>						
7200.31204.00 Electricité du PA	4 000.00		4 700.00		3 587.05	
7306.31201.00 Assainissement des eaux (eaux usées et pluviales)	700.00		900.00		902.80	
7306.31202.00 Approvisionnement en eau du PA	1 100.00		2 000.00		1 090.70	
7306.31203.00 Déchets du PA	800.00		800.00		779.75	
7306.31204.00 Electricité du PA	10 500.00		10 000.00		10 215.20	
7710.31203.00 Déchets du PA	4 000.00		5 000.00		5 453.50	
7794.31204.00 Electricité du PA	2 650.00		2 800.00		2 729.15	
8400.31204.00 Electricité du PA - Eclairage de Noël	500.00		1 000.00		444.15	
8719.31204.00 Electricité du PA	2 500.00		3 000.00		128.00	
<b>3120 Alimentation et élimination, biens-fonds, PA</b>	<b>627 197.00</b>		<b>767 660.00</b>		<b>691 185.01</b>	
<b>312 Alimentation et élimination, biens-fonds, PA</b>	<b>627 197.00</b>		<b>767 660.00</b>		<b>691 185.01</b>	
<b>313 Prestations de service et honoraires</b>						
<b>3130 Prestations de services de tiers</b>						
0116.31302.00 Frais de port et taxes postales	33 200.00		19 000.00		14 089.47	
0120.31301.00 Frais de téléphone et internet	1 030.00		1 050.00		1 135.60	
0220.31300.00 Prestations administratives de tiers (projet fusion)					5 360.35	
0220.31300.01 Frais de poursuites	55 000.00		45 000.00		76 427.95	
0220.31301.00 Frais de téléphone et internet	7 760.00		8 510.00		9 678.25	
0220.31302.00 Frais de port et taxes postales	17 000.00		20 900.00		22 693.38	
0290.31301.00 Frais de téléphone et internet	1 140.00		1 550.00		1 158.70	
1110.31301.00 Frais de téléphone et internet	4 120.00		5 850.00		5 758.50	
1110.31301.01 Frais infrastructure Polycom	14 000.00				3 092.60	
1110.31302.00 Frais de port et taxes postales	3 000.00		2 470.00		2 767.80	
1110.31309.00 Autres prestations de services	111 000.00		111 000.00		82 818.85	
1401.31309.00 Autres prestations de services (Frais de gestion SIT)	2 568.00		2 568.00		1 931.90	
1500.31300.01 Frais de poursuites	1 200.00		750.00		1 416.40	
1500.31301.00 Frais de téléphone et internet	3 790.00		4 240.00		3 919.70	

## MCH2: Budget - Compte de résultat selon les groupes de matières

Municipalité de Porrentruy

	Budget 2025		Budget 2024		Comptes 2023	
	Charges	Revenus	Charges	Revenus	Charges	Revenus
<b>3 CHARGES (...)</b>						
1500.31302.00 Frais de port et taxes postales	760.00		784.00		747.58	
1500.31309.04 Examens médicaux	1 340.00		3 040.00		1 212.95	
1610.31300.00 Organisation tirs obligatoires	6 000.00		8 000.00		5 021.80	
1628.31301.00 Frais de téléphone et internet	300.00		300.00		303.00	
2120.31301.00 Frais de téléphone et internet	3 060.00		3 080.00		2 997.70	
2122.31300.00 Prestations administratives de tiers	2 300.00		2 300.00		1 390.70	
2122.31301.00 Frais de téléphone et internet	2 780.00		3 050.00		2 660.55	
2122.31302.00 Frais de port et taxes postales	800.00		679.00		618.30	
2125.31309.00 Autres prestations de services (Abo Vagabond EP)	22 500.00		25 000.00		20 033.00	
2128.31301.00 Frais de téléphone et internet	1 480.00		1 490.00		1 284.85	
2138.31301.00 Frais de téléphone et internet	64.00		120.00		99.05	
3210.31300.00 Prestations administratives de tiers					5 000.00	
3210.31301.00 Frais de téléphone et internet	1 550.00		1 570.00		1 532.70	
3210.31302.00 Frais de port et taxes postales	600.00		600.00		555.60	
3220.31300.00 Prestations administratives de tiers	63 000.00		60 000.00		61 705.50	
3220.31301.00 Frais de téléphone et internet	3 580.00		4 710.00		5 104.45	
4909.31301.01 Prestations d'exploitation de tiers	2 375.00		2 375.00			
4909.31309.00 Autres prestations de services (location défibrillateurs)	4 500.00		5 100.00		4 200.00	
5310.31301.00 Frais de téléphone et internet	790.00		800.00		850.40	
5310.31302.00 Frais de port et taxes postales	1 500.00		1 615.00		1 483.12	
5445.31300.00 Prestations de services de tiers	2 500.00		2 500.00		1 930.05	
5445.31301.00 Frais de téléphone et internet	3 410.00		3 540.00		4 531.70	
5445.31302.00 Frais de port et taxes postales	220.00		313.00		206.50	
5455.31300.00 Prestations administratives de tiers	1 500.00		1 500.00		2 330.60	
5455.31300.01 Frais de poursuites	500.00		500.00		349.80	
5455.31301.00 Frais de téléphone et internet	15 030.00		15 180.00		16 440.50	
5455.31302.00 Frais de port et taxes postales	1 220.00		1 710.00		1 222.00	

## MCH2: Budget - Compte de résultat selon les groupes de matières

Municipalité de Porrentruy

	Budget 2025		Budget 2024		Comptes 2023	
	Charges	Revenus	Charges	Revenus	Charges	Revenus
<b>3 CHARGES (...)</b>						
6150.31300.00 Prestations administratives de tiers	1 000.00		1 425.00		1 000.00	
6150.31301.00 Frais de téléphone et internet	2 920.00		3 090.00		3 380.65	
6223.31309.00 Prestations et frais TUB	40 100.00		36 100.00		33 123.40	
6295.31302.00 Frais de port et taxes postales			500.00		2 119.80	
7100.31300.00 Prestations administratives de tiers	57 000.00		64 900.00		54 801.71	
7100.31301.00 Frais de téléphone et internet	5 460.00		5 140.00		3 775.82	
7100.31302.00 Frais de port et taxes postales	1 567.00		1 567.00		1 207.05	
7100.31309.00 Autres prestations de services	56 000.00		52 350.00		52 000.00	
7200.31300.01 Frais de poursuites	100.00		100.00			
7200.31301.00 Frais de téléphone et internet	730.00		380.00		385.58	
7200.31302.00 Frais de port et taxes postales	2 000.00		2 042.00		1 891.64	
7300.31300.01 Frais de poursuites	10 000.00		1 000.00		12 176.60	
7300.31301.00 Frais de téléphone et internet	140.00					
7300.31302.00 Frais de port et taxes postales	2 600.00		3 325.00		2 496.55	
7300.31309.02 Autres prestations de services (Ramassage et élim. valoris.)	105 000.00		142 000.00		101 062.67	
7300.31309.03 Autres prestations de services (Déchets verts)	242 000.00		248 000.00		241 862.24	
7300.31309.04 Autres prestations de services (Papier-Carton)	70 000.00		74 000.00		66 450.15	
7300.31309.05 Autres prestations de services (Verre)	25 500.00		26 950.00		23 632.13	
7300.31309.06 Autres prestations de services (Ferraille / Fer blanc)	16 000.00		18 600.00		23 421.16	
7300.31309.08 Autres prestations de services (Huiles)	1 800.00		2 000.00		671.50	
7306.31301.00 Frais de téléphone et internet	430.00		590.00		598.04	
7306.31302.00 Frais de port et taxes postales	313.00		313.00		330.00	
7306.31309.00 Autres prestations de services	38 000.00		38 000.00		31 648.15	
7410.31301.00 Frais de téléphone et internet	140.00					
7410.31309.00 Autres prestations de services	19 000.00		19 000.00		49 126.57	
7696.31300.00 Prestations administratives de tiers	71 250.00					
7696.31301.00 Frais de téléphone et internet	140.00					

## MCH2: Budget - Compte de résultat selon les groupes de matières

Municipalité de Porrentruy

	Budget 2025		Budget 2024		Comptes 2023	
	Charges	Revenus	Charges	Revenus	Charges	Revenus
<b>3 CHARGES (...)</b>						
7710.31301.01 Prestations d'exploitation de tiers	21 500.00		1 500.00		6 100.95	
7794.31301.01 Prestations d'exploitation de tiers	48 200.00		55 200.00		50 450.45	
7900.31300.00 Honoraires et prestations de service	4 750.00		4 750.00		4 394.15	
7900.31301.00 Frais de téléphone et internet	3 010.00		4 190.00		4 392.05	
7900.31302.00 Frais de port et taxes postales	2 600.00		4 370.00		2 457.15	
8400.31309.00 Autres prestations de services - Eclairage de Noël	26 000.00		26 000.00		8 057.95	
8500.31300.00 Prestations de services de tiers	9 500.00		9 500.00		7 882.00	
8500.31302.00 Frais de port et taxes postales	3 800.00		3 950.00		3 619.02	
8717.31300.00 Prestations administratives de tiers			55 000.00		85 637.95	
8717.31302.00 Frais de port et taxes postales			617.00			
9100.31300.00 Prestations administratives de tiers	3 000.00		2 000.00		3 006.20	
9690.31303.00 Frais de banque	11 000.00		10 000.00		10 954.30	
9690.31303.01 Frais d'encaissements électroniques	4 000.00		4 000.00		5 089.16	
9690.31304.00 Frais de CCP	1 500.00		1 500.00		1 513.24	
<b>3130 Prestations de services de tiers</b>	<b>1 306 517.00</b>		<b>1 296 693.00</b>		<b>1 276 777.83</b>	
<b>3132 Honoraires de conseillers externes, experts, spécialistes, etc.</b>						
0116.31320.00 Honoraires administratifs (mise sous enveloppes)	6 650.00				4 590.35	
0220.31320.00 Honoraires administratifs	52 880.00		69 560.00		68 851.15	
1110.31320.00 Honoraires administratifs	1 000.00		1 000.00		160.00	
1400.31320.00 Honoraires administratifs - CHAN	5 000.00		5 000.00		6 094.60	
1400.31320.10 Honoraires administratifs - UEI	40 000.00		40 500.00		41 751.60	
1400.31320.20 Honoraires administratifs - RPP	1 850.00		1 850.00		1 672.38	
1400.31320.30 Honoraires administratifs - RCJU/SPOP	42 000.00		37 500.00		41 664.25	
1400.31320.40 Honoraires administratifs - SECU	3 000.00		3 000.00		3 006.00	
1401.31320.40 Honoraires géomètres	33 000.00		38 000.00		60 232.40	
2122.31329.00 Autres honoraires	260.00				80.00	
3220.31321.00 Honoraires d'exploitation	15 000.00		20 000.00		23 439.75	

	Budget 2025		Budget 2024		Comptes 2023	
	Charges	Revenus	Charges	Revenus	Charges	Revenus
<b>3 CHARGES (...)</b>						
3412.31329.00 Honoraires d'exploitation Piscine SIDP	400 420.00		410 000.00		366 475.57	
4340.31321.00 Honoraires d'exploitation (contrôle champignons)	2 000.00					
5455.31321.00 Honoraires d'exploitation (Antennes)	72 000.00		74 000.00		99 699.60	
6150.31321.00 Honoraires d'exploitation	6 000.00		7 600.00		6 781.09	
6154.31321.01 Gestion des parkings	2 000.00		2 000.00		8 728.81	
6156.31321.00 Honoraires d'exploitation			1 900.00			
6157.31321.00 Honoraires d'exploitation	1 900.00		1 900.00			
6330.31329.00 Autres honoraires (Promotion de la mobilité douce)	5 462.00		5 747.00		9 986.40	
7200.31320.00 Honoraires administratifs	1 000.00		5 700.00		8 159.20	
7696.31320.00 Honoraires administratifs	4 800.00					
7900.31321.00 Honoraires d'exploitation	9 500.00		9 500.00		9 344.20	
7905.31321.00 Honoraires d'exploitation	8 000.00		9 500.00		7 900.83	
8400.31321.00 Honoraires d'exploitation (Mandat Juratourisme)	25 000.00					
8500.31320.00 Honoraires administratifs (Communication)	10 450.00		10 450.00		10 800.00	
8717.31320.00 Honoraires administratifs			3 800.00			
8719.31321.00 Honoraires d'exploitation	4 500.00		4 750.00		4 369.00	
<b>3132 Honoraires de conseillers externes, experts, spécialistes, etc.</b>	<b>753 672.00</b>		<b>763 257.00</b>		<b>783 787.18</b>	
<b>3134 Primes d'assurances choses</b>						
0220.31342.00 Assurances des installations et des équipements	15 131.00		14 571.00		14 571.00	
0220.31344.00 Assurances de personnes / RC	21 289.00		19 795.00		19 794.80	
0290.31340.00 Assurance immobilière (ECA) du PA	25 965.00		24 256.00		19 239.95	
0290.31341.00 Assurances des bâtiments et locaux du PA	2 033.00		3 404.00		2 827.40	
1110.31345.00 Assurances des véhicules	1 157.00		1 157.00		1 156.70	
1500.31340.00 Assurance immobilière (ECA) du PA	1 991.00		1 897.00		1 896.05	
1500.31341.00 Assurances des bâtiments et locaux du PA	445.00		461.00		460.97	
1500.31344.00 Assurances de personnes / RC	405.00		405.00		405.00	
1500.31345.00 Assurances des véhicules	6 491.00		6 491.00		6 490.20	

## MCH2: Budget - Compte de résultat selon les groupes de matières

Municipalité de Porrentruy

	Budget 2025		Budget 2024		Comptes 2023	
	Charges	Revenus	Charges	Revenus	Charges	Revenus
<b>3 CHARGES (...)</b>						
2122.31344.00 Assurances de personnes / RC	6 723.00		6 723.00		6 125.50	
2128.31340.00 Assurance immobilière (ECA) du PA	10 503.00		9 826.00		9 825.65	
2128.31341.00 Assurances des bâtiments et locaux du PA	2 290.00		2 331.00		2 330.75	
2138.31340.00 Assurance immobilière (ECA) du PA	4 560.00		9 140.00		9 138.50	
2138.31341.00 Assurances des bâtiments et locaux du PA	1 133.00		2 163.00		2 162.42	
3220.31340.00 Assurance immobilière (ECA) du PA	4 415.00		4 130.00		4 129.70	
3220.31341.00 Assurances des bâtiments et locaux du PA	783.00		797.00		796.77	
3220.31342.00 Assurances des installations et des équipements	6 905.00		6 743.00		6 153.55	
3410.31341.00 Assurances des bâtiments et locaux du PA	1 392.00		1 418.00		1 417.15	
3412.31340.00 Assurance immobilière (ECA) du PA	1 355.00				1 354.70	
3412.31341.00 Assurances des bâtiments et locaux du PA	190.00				191.35	
3412.31342.00 Assurances des installations et des équipements	1 370.00				1 369.20	
3413.31340.00 Assurance immobilière (ECA) du PA	1 502.00		1 408.00		1 405.55	
3413.31341.00 Assurances des bâtiments et locaux du PA	147.00		150.00		149.63	
5455.31340.00 Assurance immobilière (ECA) du PA	4 182.00		4 000.00		9 051.01	
5455.31341.00 Assurances des bâtiments et locaux du PA	935.00		1 000.00		287.75	
5455.31345.00 Assurances des véhicules					1 156.70	
6150.31345.00 Assurances des véhicules	11 735.00		12 176.00		12 176.10	
6158.31340.00 Assurance immobilière (ECA) du PA	1 885.00		1 764.00		1 762.40	
6158.31341.00 Assurances des bâtiments et locaux du PA	202.00		204.00		205.02	
7100.31340.00 Assurance immobilière (ECA) du PA	3 493.00		3 279.00		3 288.75	
7100.31342.00 Assurances des installations et des équipements	12 061.00		12 061.00		12 060.60	
7100.31344.00 Assurances de personnes / RC	4 602.00		4 602.00		4 602.20	
7300.31340.00 Assurance immobilière (ECA) du PA	19.00				13.70	
7300.31342.00 Assurances des installations et des équipements	1 050.00		1 050.00		1 050.00	
7306.31340.00 Assurance immobilière (ECA) du PA	1 512.00		1 415.00		1 414.05	
7306.31341.00 Assurances des bâtiments et locaux du PA	201.00		204.00		204.30	

	Budget 2025		Budget 2024		Comptes 2023	
	Charges	Revenus	Charges	Revenus	Charges	Revenus
<b>3 CHARGES (...)</b>						
7794.31340.00 Assurance immobilière (ECA) du PA	291.00		270.00		273.25	
7794.31341.00 Assurances des bâtiments et locaux du PA	45.00		47.00		44.74	
8718.31342.00 Assurances des installations et des équipements	527.00		340.00		343.80	
<b>3134 Primes d'assurances choses</b>	<b>160 915.00</b>		<b>159 678.00</b>		<b>161 326.86</b>	
<b>3137 Impôts et taxes</b>						
0220.31379.00 Autres impôts et taxes - droits d'auteurs	1 190.00		1 200.00		1 191.00	
1110.31371.00 Droits de circulation pour véhicules	40.00		40.00		451.00	
6150.31371.00 Droits de circulation pour véhicules	1 700.00		1 950.00		1 586.00	
<b>3137 Impôts et taxes</b>	<b>2 930.00</b>		<b>3 190.00</b>		<b>3 228.00</b>	
<b>3138 Cours, examens et conseils</b>						
0220.31380.00 Cours et examens - Personnel administratif	4 057.00		4 315.00		2 782.55	
3210.31381.00 Cours et examens - Personnel d'exploitation	3 835.00		2 640.00		1 800.00	
5455.31381.00 Cours et examens - Personnel d'exploitation	17 935.00		20 760.00		13 395.00	
6150.31381.00 Cours et examens - Personnel d'exploitation	4 198.00		5 043.00		4 352.20	
7900.31380.00 Cours et examens - Personnel administratif			350.00		348.00	
<b>3138 Cours, examens et conseils</b>	<b>30 025.00</b>		<b>33 108.00</b>		<b>22 677.75</b>	
<b>313 Prestations de service et honoraires</b>	<b>2 254 059.00</b>		<b>2 255 926.00</b>		<b>2 247 797.62</b>	
<b>314 Gros entretien et entretien courant du patrimoine administratif (PA)</b>						
<b>3140 Entretien des terrains du patrimoine administratif (PA)</b>						
8110.31409.00 Entretien autres terrains du PA	2 000.00		2 000.00		2 377.95	
<b>3140 Entretien des terrains du patrimoine administratif (PA)</b>	<b>2 000.00</b>		<b>2 000.00</b>		<b>2 377.95</b>	
<b>3141 Entretien des routes du patrimoine administratif (PA)</b>						
6150.31410.00 Entretien routes et trottoirs du PA	106 000.00		108 550.00		112 249.44	
6150.31411.00 Entretien routes et chemins ruraux du PA	17 000.00		22 075.00		31 923.40	
6150.31417.00 Entretien mobilier urbain du PA	30 000.00		23 465.00		18 591.73	
6150.31419.50 Entretien parcs publics	68 055.00		68 055.00		88 953.36	
6157.31410.00 Entretien routes et trottoirs (intérieur du périmètre bâti)	20 615.00		20 615.00		24 016.69	



	Budget 2025		Budget 2024		Comptes 2023	
	Charges	Revenus	Charges	Revenus	Charges	Revenus
<b>3 CHARGES (...)</b>						
<b>3141 Entretien des routes du patrimoine administratif (PA)</b>	<b>241 670.00</b>		<b>242 760.00</b>		<b>275 734.62</b>	
<b>3142 Entretien des aménagements des plans d'eau et des cours d'eau du patrimoine administratif (PA)</b>						
7410.31424.00 Entretien rives et gabarits espace libre cours d'eau (PA)	40 000.00		47 500.00		31 368.77	
7410.31424.10 Lutte contre les plantes invasives	4 750.00		4 750.00		2 203.00	
<b>3142 Entretien des aménagements des plans d'eau et des cours d'eau du patrimoine administratif (PA)</b>	<b>44 750.00</b>		<b>52 250.00</b>		<b>33 571.77</b>	
<b>3143 Entretien des autres ouvrages et des travaux de génie civil du patrimoine administratif (PA)</b>						
7100.31430.00 Entretien autres ouvrages de génie civil du PA	311 100.00		376 865.00		291 993.95	
7200.31433.00 Entretien collecteurs et canalisations du PA	64 000.00		66 500.00		61 340.31	
7300.31430.00 Entretien autres ouvrages de génie civil du PA	2 000.00		3 800.00		432.00	
7710.31430.00 Entretien autres ouvrages de génie civil du PA	2 000.00		2 375.00		585.70	
<b>3143 Entretien des autres ouvrages et des travaux de génie civil du patrimoine administratif (PA)</b>	<b>379 100.00</b>		<b>449 540.00</b>		<b>354 351.96</b>	
<b>3144 Entretien des bâtiments et des immeubles du patrimoine administratif (PA)</b>						
0290.31440.00 Entretien bâtiments et immeubles du PA	132 250.00		156 310.00		62 651.24	
1500.31440.00 Entretien bâtiments et immeubles du PA	9 500.00		9 500.00		11 257.15	
1628.31440.00 Entretien bâtiments et immeubles du PA	35 600.00		3 800.00		134.65	
2128.31440.00 Entretien bâtiments et immeubles du PA	45 050.00		33 586.00		55 564.20	
2138.31440.00 Entretien bâtiments et immeubles du PA	2 133.00		4 750.00		3 327.60	
3220.31440.00 Entretien bâtiments et immeubles du PA	32 200.00		27 488.00		62 170.71	
3410.31440.00 Entretien bâtiments et immeubles du PA	16 200.00		12 825.00		51 012.80	
3413.31440.00 Entretien bâtiments et immeubles du PA	29 400.00		24 890.00		20 102.70	
5455.31440.00 Entretien bâtiments et immeubles du PA	26 100.00		19 475.00		9 772.64	
6158.31440.00 Entretien bâtiments et immeubles du PA	7 300.00		7 315.00		18 697.75	
7100.31445.00 Entretien installations des bâtiments d'exploitation du PA	110 000.00		114 000.00		90 158.43	
7306.31440.00 Entretien bâtiments et immeubles du PA	4 085.00		4 275.00		2 622.70	
8718.31445.00 Entretien installations des bâtiments d'exploitation du PA	3 200.00		3 200.00			

	Budget 2025		Budget 2024		Comptes 2023	
	Charges	Revenus	Charges	Revenus	Charges	Revenus
<b>3 CHARGES (...)</b>						
<b>3144 Entretien des bâtiments et des immeubles du patrimoine administratif (PA)</b>	<b>453 018.00</b>		<b>421 414.00</b>		<b>387 472.57</b>	
<b>3149 Entretien des autres immobilisations corporelles du patrimoine administratif (PA)</b>						
7794.31490.00 Entretien autres immobilisations corporelles du PA	1 800.00		1 900.00		2 692.95	
<b>3149 Entretien des autres immobilisations corporelles du patrimoine administratif (PA)</b>	<b>1 800.00</b>		<b>1 900.00</b>		<b>2 692.95</b>	
<b>314 Gros entretien et entretien courant du patrimoine administratif (PA)</b>	<b>1 122 338.00</b>		<b>1 169 864.00</b>		<b>1 056 201.82</b>	
<b>315 Entretien des biens mobiliers et des immobilisations incorporelles du patrimoine administratif (PA)</b>						
<b>3151 Entretien des machines, appareils, véhicules et outils du patrimoine administratif (PA)</b>						
0220.31510.00 Entretien meubles administratifs du PA	950.00		950.00			
0290.31515.00 Entretien appareils d'exploitation du PA	10 260.00					
1110.31510.00 Entretien meubles administratifs du PA	2 850.00		2 850.00		1 814.70	
1110.31517.00 Entretien véhicules d'exploitation du PA	1 500.00		1 500.00		4 442.05	
1500.31517.00 Entretien véhicules d'exploitation du PA	19 095.00		20 000.00		24 190.21	
1628.31510.00 Entretien meubles administratifs du PA	6 000.00		2 850.00		3 239.50	
2122.31510.00 Entretien meubles administratifs du PA	1 900.00		1 900.00		1 129.85	
2128.31515.00 Entretien appareils d'exploitation du PA	3 420.00					
3220.31510.00 Entretien meubles administratifs du PA	13 000.00		10 000.00		15 483.60	
5455.31510.00 Entretien meubles administratifs du PA	4 000.00		3 325.00		1 496.26	
5455.31517.00 Entretien véhicules d'exploitation du PA					20.00	
6150.31513.00 Entretien machines d'exploitation du PA	3 600.00		3 610.00		2 607.75	
6150.31517.00 Entretien véhicules d'exploitation du PA	21 000.00		23 735.00		34 890.69	
6156.31515.00 Entretien appareils d'exploitation du PA	33 250.00		47 500.00		39 321.10	
6157.31517.00 Entretien véhicules d'exploitation du PA	6 175.00		6 175.00		13 967.43	
7100.31515.00 Entretien appareils d'exploitation du PA	97 450.00		97 950.00		84 757.30	
7306.31510.00 Entretien meubles administratifs du PA	5 700.00		5 700.00		4 651.80	
7410.31517.00 Entretien véhicules d'exploitation du PA	5 700.00		5 700.00		9 981.56	
7710.31513.00 Entretien machines d'exploitation du PA	2 000.00		2 375.00		1 520.05	

	Budget 2025		Budget 2024		Comptes 2023	
	Charges	Revenus	Charges	Revenus	Charges	Revenus
<b>3 CHARGES (...)</b>						
7794.31519.00 Entretien autres mobiliers et équipements du PA	2 000.00		3 325.00		1 096.50	
7795.31519.50 Matériel pour déjections canines	1 425.00		1 425.00		2 714.05	
<b>3151 Entretien des machines, appareils, véhicules et outils du patrimoine administratif (PA)</b>	<b>241 275.00</b>		<b>240 870.00</b>		<b>247 324.40</b>	
<b>3153 Entretien du matériel et des appareils informatiques du patrimoine administratif (PA)</b>						
0120.31530.00 Entretien matériel informatique	1 790.00		1 720.00		1 280.05	
0220.31530.00 Entretien matériel informatique	4 850.00		5 890.00		5 336.80	
1110.31530.00 Entretien matériel informatique	15 710.00		14 370.00		12 656.65	
1500.31530.00 Entretien matériel informatique	510.00		490.00		365.75	
2120.31530.00 Entretien matériel informatique	510.00		490.00		365.75	
2122.31530.00 Entretien matériel informatique	260.00		250.00		606.85	
2128.31530.00 Entretien matériel informatique			360.00			
2138.31530.00 Entretien matériel informatique			360.00			
3210.31530.00 Entretien matériel informatique	1 020.00		990.00		683.95	
3220.31530.00 Entretien matériel informatique	260.00		430.00		182.85	
5310.31530.00 Entretien matériel informatique	510.00		490.00		365.75	
5445.31530.00 Entretien matériel informatique	770.00		990.00		731.45	
5455.31530.00 Entretien matériel informatique	4 590.00		4 370.00		3 388.10	
6150.31530.00 Entretien matériel informatique	510.00		740.00		773.85	
7100.31530.00 Entretien matériel informatique	510.00		490.00		346.00	
7200.31530.00 Entretien matériel informatique	510.00		250.00		125.64	
7300.31530.00 Entretien matériel informatique	260.00					
7410.31530.00 Entretien matériel informatique	1 460.00					
7696.31530.00 Entretien matériel informatique	260.00					
7900.31530.00 Entretien matériel informatique	2 990.00		2 460.00		1 783.65	
<b>3153 Entretien du matériel et des appareils informatiques du patrimoine administratif (PA)</b>	<b>37 280.00</b>		<b>35 140.00</b>		<b>28 993.09</b>	
<b>3156 Entretien des appareils médicaux et sanitaires du patrimoine administratif (PA)</b>						

	Budget 2025		Budget 2024		Comptes 2023	
	Charges	Revenus	Charges	Revenus	Charges	Revenus
<b>3 CHARGES (...)</b>						
1500.31560.00 Entretien appareils médicaux et sanitaires du PA	6 300.00		6 300.00		4 792.68	
<b>3156 Entretien des appareils médicaux et sanitaires du patrimoine administratif (PA)</b>	<b>6 300.00</b>		<b>6 300.00</b>		<b>4 792.68</b>	
<b>3158 Entretien des immobilisations incorporelles du patrimoine administratif (PA)</b>						
0116.31580.00 Maintenance des logiciels			2 150.00		2 272.50	
0120.31580.00 Maintenance des logiciels	8 660.00		8 230.00		6 338.60	
0220.31580.00 Maintenance des logiciels	61 980.00		61 920.00		47 792.65	
1110.31580.00 Maintenance des logiciels	49 810.00		39 840.00		33 938.15	
1401.31580.00 Maintenance des logiciels	1 670.00					
1500.31580.00 Maintenance des logiciels	2 940.00		2 800.00		2 221.10	
2120.31580.00 Maintenance des logiciels	2 470.00		2 080.00		1 480.00	
2122.31580.00 Maintenance des logiciels	4 000.00		2 820.00		5 504.35	
3210.31580.00 Maintenance des logiciels	8 460.00		7 830.00		6 938.95	
3220.31580.00 Maintenance des logiciels	1 200.00		1 040.00		1 826.20	
5310.31580.00 Maintenance des logiciels	2 670.00		2 540.00		1 854.00	
5445.31580.00 Maintenance des logiciels	3 640.00		4 200.00		3 172.20	
5455.31580.00 Maintenance des logiciels	30 890.00		19 380.00		17 693.30	
6150.31580.00 Maintenance des logiciels	2 390.00		2 480.00		2 787.95	
6295.31580.00 Maintenance des logiciels					348.96	
7100.31580.00 Maintenance des logiciels	10 310.00		6 170.00		5 763.02	
7200.31580.00 Maintenance des logiciels	6 300.00		960.00		687.00	
7300.31580.00 Maintenance des logiciels	1 370.00					
7410.31580.00 Maintenance des logiciels	1 370.00					
7696.31580.00 Maintenance des logiciels	1 330.00					
7900.31580.00 Maintenance des logiciels	15 000.00		24 530.00		16 692.42	
<b>3158 Entretien des immobilisations incorporelles du patrimoine administratif (PA)</b>	<b>216 460.00</b>		<b>188 970.00</b>		<b>157 311.35</b>	
<b>3159 Entretien des autres biens mobiliers du patrimoine administratif (PA)</b>						

	Budget 2025		Budget 2024		Comptes 2023	
	Charges	Revenus	Charges	Revenus	Charges	Revenus
<b>3 CHARGES (...)</b>						
5445.31590.00 Autres biens mobiliers administratifs du PA	6 220.00		6 220.00		6 087.85	
<b>3159 Entretien des autres biens mobiliers du patrimoine administratif (PA)</b>	<b>6 220.00</b>		<b>6 220.00</b>		<b>6 087.85</b>	
<b>315 Entretien des biens mobiliers et des immobilisations incorporelles du patrimoine administratif (PA)</b>	<b>507 535.00</b>		<b>477 500.00</b>		<b>444 509.37</b>	
<b>316 Loyers - Crédits-bails (leasings) - Baux à ferme - Taxes d'utilisation - Patrimoine administratif</b>						
<b>3160 Loyers, baux à ferme et droit de superficie des biens-fonds du patrimoine administratif (PA)</b>						
1620.31603.00 Location de biens-fonds du PA	9 200.00		9 200.00		9 330.00	
3210.31600.00 Location biens-fonds du PA	54 600.00		54 600.00		54 600.00	
3410.31602.00 Location locaux administratifs du PA	369 800.00		410 000.00		409 053.80	
5445.31600.00 Location biens-fonds du PA	20 400.00		20 400.00		20 400.00	
5455.31600.00 Location biens-fonds du PA	117 850.00		118 000.00		127 366.30	
6154.31601.00 Location biens-fonds d'exploitation du PA	55 000.00		50 000.00		55 071.95	
<b>3160 Loyers, baux à ferme et droit de superficie des biens-fonds du patrimoine administratif (PA)</b>	<b>626 850.00</b>		<b>662 200.00</b>		<b>675 822.05</b>	
<b>3161 Loyers et frais d'utilisation des immobilisations du patrimoine administratif (PA)</b>						
0220.31610.00 Location matériel et équipement	5 640.00		6 240.00		6 636.65	
1110.31610.00 Location matériel et équipement	1 580.00		1 580.00		1 576.75	
1110.31611.00 Location machines et équipements d'exploitation du PA	1 200.00					
1500.31610.00 Location matériel et équipement	380.00		380.00		374.80	
2120.31610.00 Location matériel et équipement	1 580.00		1 580.00		1 576.80	
2122.31610.00 Location matériel et équipement	6 680.00		4 760.00		4 743.10	
3210.31610.00 Location matériel et équipement	380.00		380.00		374.80	
5310.31610.00 Location matériel et équipement	450.00		450.00		452.40	
5445.31610.00 Location matériel et équipement	380.00		380.00		374.80	
5455.31610.00 Location matériel et équipement	1 210.00		1 210.00		1 139.55	
6150.31611.00 Location machines et équipements d'exploitation du PA	3 780.00		4 351.00		3 832.50	
7410.31611.00 Location machines et équipements d'exploitation du PA	4 000.00		4 750.00			

	Budget 2025		Budget 2024		Comptes 2023	
	Charges	Revenus	Charges	Revenus	Charges	Revenus
<b>3 CHARGES (...)</b>						
7900.31610.00 Leasing appareils et équipements PA	2 850.00		2 850.00		2 843.20	
7900.31611.00 Leasing appareils et équipements techniques	7 095.00		7 095.00		7 095.00	
8717.31611.00 Location machines et équipements d'exploitation du PA			6 000.00			
<b>3161 Loyers et frais d'utilisation des immobilisations du patrimoine administratif (PA)</b>	<b>37 205.00</b>		<b>42 006.00</b>		<b>31 020.35</b>	
<b>3162 Crédits-bails opérationnels (leasings) du patrimoine administratif (PA)</b>						
0120.31624.00 Hébergement informatique	450.00		450.00		445.50	
0220.31624.00 Hébergement informatique	1 430.00		1 550.00		1 446.85	
1110.31624.00 Hébergement informatique	710.00		640.00		619.75	
1500.31624.00 Hébergement informatique	130.00		130.00		139.20	
2120.31624.00 Hébergement informatique	130.00		130.00		127.30	
2122.31624.00 Hébergement informatique	60.00		60.00		122.85	
3210.31624.00 Hébergement informatique	260.00		260.00		221.30	
3220.31624.00 Hébergement informatique	60.00		60.00		113.45	
5310.31624.00 Hébergement informatique	130.00		130.00		376.55	
5445.31624.00 Hébergement informatique	190.00		260.00		237.90	
5455.31624.00 Hébergement informatique	1 170.00		1 090.00		815.95	
6150.31624.00 Hébergement informatique	130.00		190.00		269.10	
7100.31624.00 Hébergement informatique	130.00		130.00		118.22	
7200.31624.00 Hébergement informatique	130.00		60.00		103.21	
7300.31624.00 Hébergement informatique	60.00					
7410.31624.00 Hébergement informatique	60.00					
7696.31624.00 Hébergement informatique	60.00					
7900.31624.00 Hébergement informatique	450.00		640.00		636.35	
<b>3162 Crédits-bails opérationnels (leasings) du patrimoine administratif (PA)</b>	<b>5 740.00</b>		<b>5 780.00</b>		<b>5 793.48</b>	
<b>3169 Autres loyers et frais d'utilisation du patrimoine administratif (PA)</b>						
1500.31690.00 Locations diverses	720.00		720.00		700.00	

	Budget 2025		Budget 2024		Comptes 2023	
	Charges	Revenus	Charges	Revenus	Charges	Revenus
<b>3 CHARGES (...)</b>						
<b>3169 Autres loyers et frais d'utilisation du patrimoine administratif (PA)</b>	<b>720.00</b>		<b>720.00</b>		<b>700.00</b>	
<b>316 Loyers - Crédits-bails (leasings) - Baux à ferme - Taxes d'utilisation - Patrimoine administratif</b>	<b>670 515.00</b>		<b>710 706.00</b>		<b>713 335.88</b>	
<b>317 Indemnités et dédommagements</b>						
<b>3170 Frais de déplacement, d'utilisation et autres frais</b>						
0220.31700.00 Indemnités et frais de déplacement	700.00		1 700.00		1 004.23	
0290.31700.00 Indemnités et frais de déplacement					17.55	
1110.31700.00 Indemnités et frais de déplacement	3 325.00		3 325.00		7 751.85	
2128.31700.00 Indemnités et frais de déplacement					3.90	
3210.31700.00 Indemnités et frais de déplacement					149.00	
3220.31700.00 Indemnités et frais de déplacement					3.90	
5310.31700.00 Indemnités et frais de déplacement	100.00				114.84	
5445.31700.00 Indemnités et frais de déplacement	500.00		500.00		878.55	
5455.31700.00 Indemnités et frais de déplacement	1 800.00		1 425.00		2 796.20	
6150.31700.00 Indemnités et frais de déplacement					31.25	
7100.31700.00 Indemnités et frais de déplacement					50.00	
7200.31700.00 Indemnités et frais de déplacement					43.75	
7900.31700.00 Indemnités et frais de déplacement	190.00		190.00		134.30	
9630.31700.00 Indemnités et frais de déplacement					5.85	
<b>3170 Frais de déplacement, d'utilisation et autres frais</b>	<b>6 615.00</b>		<b>7 140.00</b>		<b>12 985.17</b>	
<b>3171 Excursions, voyages et camps scolaires et de fin d'études</b>						
1110.31719.00 Education routière	500.00		500.00		39.90	
2124.31710.00 Activités parascolaires	21 630.00		21 570.00		8 714.00	
2124.31710.01 Courses d'école	17 950.00				13 290.00	
2124.31712.00 Camps de skis	20 770.00		43 690.00		19 177.00	
5445.31710.00 Excursions et voyages scolaires	5 000.00		5 000.00		8 677.79	
5455.31710.00 Excursions et activités extérieures	3 000.00		3 000.00		1 925.60	
<b>3171 Excursions, voyages et camps scolaires et de fin d'études</b>	<b>68 850.00</b>		<b>73 760.00</b>		<b>51 824.29</b>	

	Budget 2025		Budget 2024		Comptes 2023	
	Charges	Revenus	Charges	Revenus	Charges	Revenus
<b>3 CHARGES (...)</b>						
<b>317 Indemnités et dédommagements</b>	<b>75 465.00</b>		<b>80 900.00</b>		<b>64 809.46</b>	
<b>318 Réévaluations de créances</b>						
<b>3181 Pertes de créances effectives</b>						
0220.31811.00 Pertes de créances de prestations	5 000.00		4 400.00			738.80
1500.31810.00 Pertes sur créances	2 500.00		2 000.00		2 930.41	
5455.31810.00 Pertes sur créances	2 000.00		2 000.00		493.80	
7100.31810.00 Pertes sur créances	1 000.00		1 000.00			3 144.00
7200.31810.00 Pertes sur créances	1 000.00		1 000.00			106.00
7300.31810.00 Pertes sur créances	8 000.00		1 400.00		13 470.10	
7710.31810.00 Pertes sur créances	100.00		100.00		13.90	
9100.31813.00 Créances fiscales PPH (éliminations)	250 000.00		315 500.00		235 427.89	
9101.31813.00 Créances fiscales PM (éliminations)	50 600.00		60 000.00		55 700.57	
9102.31813.00 Créances fiscales diverses (éliminations)	10 000.00		10 000.00		24 151.18	
<b>3181 Pertes de créances effectives</b>	<b>330 200.00</b>		<b>397 400.00</b>		<b>332 187.85</b>	<b>3 988.80</b>
<b>318 Réévaluations de créances</b>	<b>330 200.00</b>		<b>397 400.00</b>		<b>332 187.85</b>	<b>3 988.80</b>
<b>319 Diverses charges d'exploitation</b>						
<b>3192 Indemnités de droits d'utilisation à des tiers</b>						
7100.31920.00 Indemnités de droits d'utilisation à des tiers	42 530.00		42 530.00		42 525.95	
<b>3192 Indemnités de droits d'utilisation à des tiers</b>	<b>42 530.00</b>		<b>42 530.00</b>		<b>42 525.95</b>	
<b>3199 Prestations de dommages et intérêts à des tiers</b>						
0120.31999.00 Frais de réception (crédit libre du Conseil communal)	18 000.00		13 000.00		13 786.30	
3210.31999.00 Animations, manifestations et divers	3 800.00		3 800.00		2 846.70	
5446.31999.00 Commission de la jeunesse (crédit libre)	8 000.00		8 000.00		7 391.00	
5723.31999.10 Autres indemnités (Accueil et intégration)	2 000.00		2 000.00		370.45	
8400.31999.10 Promotion touristique	35 000.00		55 000.00		86 559.55	
8500.31999.00 Actions manager de ville	19 000.00		19 000.00		10 984.59	
<b>3199 Prestations de dommages et intérêts à des tiers</b>	<b>85 800.00</b>		<b>100 800.00</b>		<b>121 938.59</b>	
<b>319 Diverses charges d'exploitation</b>	<b>128 330.00</b>		<b>143 330.00</b>		<b>164 464.54</b>	



	Budget 2025		Budget 2024		Comptes 2023	
	Charges	Revenus	Charges	Revenus	Charges	Revenus
<b>3 CHARGES (...)</b>						
<b>31 CHARGES DE BIENS ET DE SERVICES ET AUTRES CHARGES D'EXPLOITATION</b>	<b>6 765 142.00</b>		<b>6 932 374.00</b>		<b>6 714 273.38</b>	<b>3 988.80</b>
Dépenses nettes		<b>6 765 142.00</b>		<b>6 932 374.00</b>		<b>6 710 284.58</b>
<b>33 AMORTISSEMENTS DU PATRIMOINE ADMINISTRATIF</b>						
<b>330 Amortissements des immobilisations corporelles du patrimoine administratif (PA)</b>						
<b>3300 Amortissements planifiés - Immobilisations corporelles du patrimoine administratif (PA)</b>						
0220.33003.00 Amortissements mobilier, machines et véhicules PA	103 770.00		112 667.00		79 124.26	
0290.33004.00 Amortissements bâtiments et équipements du PA	500 764.00		510 528.00		516 405.16	
0290.33006.00 Amortissements mobilier, machines et véhicules PA	11 089.00		11 089.00		11 088.75	
1110.33006.00 Amortissements mobilier, machines et véhicules PA	13 496.00		13 488.00		13 495.70	
1500.33004.00 Amortissements bâtiments et équipements du PA	25 343.00		25 343.00		25 342.05	
1500.33006.00 Amortissements mobilier, machines et véhicules PA	26 814.00		15 094.00		5 766.55	
1628.33004.00 Amortissements bâtiments et équipements du PA	3 533.00		3 533.00		3 532.25	
2122.33006.00 Amortissements mobilier, machines et véhicules PA	29 446.00		22 605.00		14 181.25	
2128.33004.00 Amortissements bâtiments et équipements du PA	337 416.00		328 702.00		329 464.43	
2138.33004.00 Amortissements bâtiments et équipements du PA	19 427.00		19 427.00		19 426.45	
3210.33006.00 Amortissements mobilier, machines et véhicules PA	12 000.00		6 000.00			
3220.33004.00 Amortissements bâtiments et équipements du PA	241 695.00		241 695.00		241 694.91	
3410.33004.00 Amortissements bâtiments et équipements du PA	205 601.00		196 176.00		186 115.68	
3411.33004.00 Amortissements bâtiments et équipements du PA	39 600.00		39 600.00		39 600.00	
3412.33004.00 Amortissements bâtiments et équipements du PA	224 390.00		236 817.00		222 982.42	
3413.33004.00 Amortissements bâtiments et équipements du PA	102 104.00		115 857.00		85 211.35	
5455.33004.00 Amortissements bâtiments et équipements du PA	289 110.00		282 855.00		289 109.90	
6150.33001.00 Amortissements routes et voies de communication du PA	460 685.00		439 601.00		459 948.32	
6150.33003.00 Amortissements autres ouvrages de génie civil du PA	78 781.00		79 293.00		70 809.30	
6150.33006.00 Amortissements mobilier, machines et véhicules PA	27 959.00		56 966.00		101 099.60	
6154.33001.00 Amortissements routes et voies de communication du PA	24 528.00		18 030.00		30 121.80	

	Budget 2025		Budget 2024		Comptes 2023	
	Charges	Revenus	Charges	Revenus	Charges	Revenus
<b>3 CHARGES (...)</b>						
6156.33006.00 Amortissements mobilier, machines et véhicules PA	226 908.00		238 138.00		101 680.75	
6158.33004.00 Amortissements bâtiments et équipements du PA	34 731.00		34 731.00		34 730.25	
6218.33004.00 Amortissements bâtiments et équipements du PA	22 586.00		45 841.00		32 646.95	
6330.33004.00 Amortissements bâtiments et équipements du PA	5 801.00		5 801.00		1 800.80	
7100.33003.00 Amortissements autres ouvrages de génie civil du PA	93 860.00		92 865.00		61 859.22	
7100.33004.00 Amortissements bâtiments et équipements du PA		88 675.00		101 969.00	20 025.94	
7200.33003.10 Amortissements autres ouvrages de génie civil du PA	29 425.00		32 165.00		10 560.37	
7200.33004.00 Amortissements bâtiments et équipements du PA	19 459.00		18 684.00		19 458.27	
7300.33004.00 Amortissements bâtiments et équipements du PA	10 542.00		10 500.00		2 124.30	
7306.33004.00 Amortissements bâtiments et équipements du PA	10 224.00		10 224.00		10 223.50	
7410.33002.00 Amortissements aménagements des cours d'eau et autres	56 665.00		80 186.00		61 361.22	
7710.33003.00 Amortissements autres ouvrages de génie civil du PA			2 000.00			
8400.33004.00 Amortissements bâtiments et équipements du PA	10 411.00		11 783.00		10 410.95	
8718.33004.00 Amortissements bâtiments et équipements du PA	6 892.00		6 673.00		6 891.40	
<b>3300 Amortissements planifiés - Immobilisations corporelles du patrimoine administratif (PA)</b>	<b>3 305 055.00</b>	<b>88 675.00</b>	<b>3 364 957.00</b>	<b>101 969.00</b>	<b>3 118 294.05</b>	
<b>330 Amortissements des immobilisations corporelles du patrimoine administratif (PA)</b>	<b>3 305 055.00</b>	<b>88 675.00</b>	<b>3 364 957.00</b>	<b>101 969.00</b>	<b>3 118 294.05</b>	
<b>332 Amortissements des immobilisations incorporelles du patrimoine administratif (PA)</b>						
<b>3320 Amortissements planifiés - Immobilisations incorporelles du patrimoine administratif (PA)</b>						
1110.33209.00 Amortissements immobilisations incorporelles du PA	1 190.00		1 190.00		1 189.45	
6218.33209.00 Autres immobilisations incorporelles du PA			2 669.00			
7100.33209.00 Amortissements immobilisations incorporelles du PA	189.00				188.75	
7300.33209.00 Amortissements immobilisations incorporelles du PA	4 355.00		10 799.00		10 927.41	
7900.33209.00 Amortissements immobilisations incorporelles du PA	170 218.00		177 789.00		91 840.40	
8400.33209.00 Amortissements immobilisations incorporelles du PA					2 282.40	
8719.33209.00 Amortissements immobilisations incorporelles du PA	7 791.00		16 582.00		7 790.68	
<b>3320 Amortissements planifiés - Immobilisations incorporelles du patrimoine administratif (PA)</b>	<b>183 743.00</b>		<b>209 029.00</b>		<b>114 219.09</b>	

	Budget 2025		Budget 2024		Comptes 2023	
	Charges	Revenus	Charges	Revenus	Charges	Revenus
<b>3 CHARGES (...)</b>						
<b>332 Amortissements des immobilisations incorporelles du patrimoine administratif (PA)</b>	<b>183 743.00</b>		<b>209 029.00</b>		<b>114 219.09</b>	
<b>33 AMORTISSEMENTS DU PATRIMOINE ADMINISTRATIF</b>	<b>3 488 798.00</b>	<b>88 675.00</b>	<b>3 573 986.00</b>	<b>101 969.00</b>	<b>3 232 513.14</b>	
<b>Dépenses nettes</b>		<b>3 400 123.00</b>		<b>3 472 017.00</b>		<b>3 232 513.14</b>
<b>34 CHARGES FINANCIERES</b>						
9630.34112.00 Perte valeur sur Bâtiments, locaux et équipements du PF	25 000.00		2 500.00		42 039.50	
<b>340 Charges d'intérêts</b>						
<b>3400 Intérêts passifs des engagements courants</b>						
9611.34001.00 Intérêts passifs des engagements courants - Comptes courants	500.00		500.00			
9611.34002.00 Intérêts passifs des engagements courants - Impôts et TVA	10 000.00				3 254.81	
<b>3400 Intérêts passifs des engagements courants</b>	<b>10 500.00</b>		<b>500.00</b>		<b>3 254.81</b>	
<b>3401 Intérêts passifs des engagements financiers</b>						
9611.34010.00 Intérêts sur dettes (court terme)	70 758.00		22 642.00		79 496.65	
9611.34011.00 Intérêts sur dettes (moyen et long terme)	838 290.00		882 997.00		610 998.17	
<b>3401 Intérêts passifs des engagements financiers</b>	<b>909 048.00</b>		<b>905 639.00</b>		<b>690 494.82</b>	
<b>3409 Autres intérêts passifs</b>						
1500.34090.00 Imputation interne, intérêts (PA)	5 788.00		4 036.00		2 272.00	
1628.34090.00 Imputation interne, intérêts (PA)	850.00		1 116.00		893.00	
3412.34090.00 Imputation interne, intérêts (PA)	50 396.00		66 714.00		53 071.00	
5455.34090.00 Imputation interne, intérêts (PA)	89 832.00		119 041.00		75 953.00	
7100.34090.00 Imputation interne, intérêts (PA)	34 404.00		32 617.00		30 699.00	
7200.34090.00 Imputation interne, intérêts (PA)	24 396.00		15 591.00		14 834.00	
7300.34090.00 Imputation interne, intérêts (PA)	2 343.00		1 692.00			
7306.34090.00 Imputation interne, intérêts (PA)	632.00		1 097.00		878.00	
7410.34090.00 Imputation interne, intérêts (PA)	6 261.00		3 562.00		7 285.00	
8718.34090.00 Imputation interne, intérêts (PA)	2 755.00		5 920.00		2 995.10	
9611.34090.99 Imputation interne, intérêts		211 869.00		245 466.00		131 690.60
<b>3409 Autres intérêts passifs</b>	<b>217 657.00</b>	<b>211 869.00</b>	<b>251 386.00</b>	<b>245 466.00</b>	<b>188 880.10</b>	<b>131 690.60</b>

	Budget 2025		Budget 2024		Comptes 2023	
	Charges	Revenus	Charges	Revenus	Charges	Revenus
<b>3 CHARGES (...)</b>						
<b>340 Charges d'intérêts</b>	<b>1 137 205.00</b>	<b>211 869.00</b>	<b>1 157 525.00</b>	<b>245 466.00</b>	<b>882 629.73</b>	<b>131 690.60</b>
<b>343 Charges pour les biens-fonds du patrimoine financier (PF)</b>						
<b>3430 Gros entretien des biens-fonds du patrimoine financier (PF)</b>						
9630.34304.00 Gros entretien bâtiments et immeubles du PF	20 545.00		7 885.00		10 438.50	
9630.34304.01 Gros entretien, Bâtiment PP22					194 309.25	
<b>3430 Gros entretien des biens-fonds du patrimoine financier (PF)</b>	<b>20 545.00</b>		<b>7 885.00</b>		<b>204 747.75</b>	
<b>3431 Entretien courant des biens-fonds du patrimoine financier (PF)</b>						
9630.34314.00 Entretien courant bâtiments et immeubles du PF	33 820.00		11 115.00		16 436.35	
<b>3431 Entretien courant des biens-fonds du patrimoine financier (PF)</b>	<b>33 820.00</b>		<b>11 115.00</b>		<b>16 436.35</b>	
<b>3439 Autres charges des biens-fonds du patrimoine financier (PF)</b>						
9630.34390.00 Matériel de chauffage et combustibles du PF	6 000.00		4 600.00		7 734.80	
9630.34391.00 Assainissement des eaux (eaux usées et pluviales) du PF	2 700.00		1 900.00		1 654.75	
9630.34392.00 Approvisionnement en eau du PF	8 400.00		7 900.00		3 548.60	
9630.34394.00 Electricité du PF	18 000.00		25 900.00		10 844.25	
9630.34395.00 Chauffage à distance du PF	48 500.00		41 500.00		31 225.70	
9630.34396.00 Primes d'assurances du PF	18 431.00		12 465.00		19 043.05	
<b>3439 Autres charges des biens-fonds du patrimoine financier (PF)</b>	<b>102 031.00</b>		<b>94 265.00</b>		<b>74 051.15</b>	
<b>343 Charges pour les biens-fonds du patrimoine financier (PF)</b>	<b>156 396.00</b>		<b>113 265.00</b>		<b>295 235.25</b>	
<b>344 Réévaluations des immobilisations du patrimoine financier (PF)</b>						
<b>3440 Réévaluation des placements financiers du patrimoine financier (PF)</b>						
9690.34400.00 Pertes actions et parts sociales du PF			100.00			
<b>3440 Réévaluation des placements financiers du patrimoine financier (PF)</b>			<b>100.00</b>			
<b>344 Réévaluations des immobilisations du patrimoine financier (PF)</b>			<b>100.00</b>			
<b>34 CHARGES FINANCIERES</b>	<b>1 318 601.00</b>	<b>211 869.00</b>	<b>1 273 390.00</b>	<b>245 466.00</b>	<b>1 219 904.48</b>	<b>131 690.60</b>
Dépenses nettes		<b>1 106 732.00</b>		<b>1 027 924.00</b>		<b>1 088 213.88</b>
<b>35 ATTRIBUTIONS AUX FONDS ET FINANCEMENTS SPECIAUX</b>						
<b>351 Attributions aux fonds et financements spéciaux du capital propre</b>						

	Budget 2025		Budget 2024		Comptes 2023	
	Charges	Revenus	Charges	Revenus	Charges	Revenus
<b>3 CHARGES (...)</b>						
<b>3510 Attributions aux financements spéciaux, capitaux propres</b>						
1401.35100.00 Attribution sur les financements spéciaux du capital propre	14 862.00		10 832.00			
6154.35109.00 Attribution autres financements spéciaux - Stationnement	5 000.00		5 000.00		5 015.00	
7100.35103.00 Attribution FS / Maintien de la valeur	567 260.00		567 260.00		567 260.00	
7200.35102.00 Attribution FS / Maintien de la valeur	414 600.00		414 600.00		414 600.00	
<b>3510 Attributions aux financements spéciaux, capitaux propres</b>	<b>1 001 722.00</b>		<b>997 692.00</b>		<b>986 875.00</b>	
<b>351 Attributions aux fonds et financements spéciaux du capital propre</b>	<b>1 001 722.00</b>		<b>997 692.00</b>		<b>986 875.00</b>	
<b>35 ATTRIBUTIONS AUX FONDS ET FINANCEMENTS SPECIAUX</b>	<b>1 001 722.00</b>		<b>997 692.00</b>		<b>986 875.00</b>	
<b>Dépenses nettes</b>		<b>1 001 722.00</b>		<b>997 692.00</b>		<b>986 875.00</b>
<b>36 CHARGES DE TRANSFERT</b>						
<b>360 Parts de revenus destinés à des collectivités publiques</b>						
<b>3601 Parts de revenus destinés aux cantons et aux concordats</b>						
7300.36013.00 Taxe cantonale sur les déchets	10 800.00		10 800.00		9 742.45	
7795.36013.00 Parts de revenus destinés au canton	8 400.00		8 020.00		8 020.00	
<b>3601 Parts de revenus destinés aux cantons et aux concordats</b>	<b>19 200.00</b>		<b>18 820.00</b>		<b>17 762.45</b>	
<b>360 Parts de revenus destinés à des collectivités publiques</b>	<b>19 200.00</b>		<b>18 820.00</b>		<b>17 762.45</b>	
<b>361 Dédommagements aux collectivités publiques</b>						
<b>3611 Dédommagements aux cantons et aux concordats</b>						
1110.36110.00 Dédommagement au Canton	7 500.00		7 500.00		7 860.00	
1401.36110.00 Frais estimateurs VO	3 000.00		3 000.00		249.70	
1620.36110.00 Dédommagement au Canton	15 000.00		15 000.00		16 032.90	
2122.36110.00 Participation traitements du corps enseignant	3 321 696.00		3 292 902.00		3 373 605.70	
2125.36110.00 Dédommagement cantonal frais de transport primaire	122 478.00		118 430.00		124 908.00	
2132.36110.00 Contribution traitement des enseignants du secondaire	1 904 217.00		1 903 031.00		2 009 554.80	
2132.36110.01 Contribution traitement des enseignants (transfrontalière)	31 517.00		36 132.00		31 045.15	
2135.36110.03 Dédommagement frais de transports du secondaire	68 696.00		70 565.00		70 007.45	
2199.36110.00 Contribution traitement des enseignants (centre d'émulation)	20 370.00		18 938.00		19 367.05	

	Budget 2025		Budget 2024		Comptes 2023	
	Charges	Revenus	Charges	Revenus	Charges	Revenus
<b>3 CHARGES (...)</b>						
2202.36110.01 Contribution traitement des enseignants (institutions spéc.)	827 611.00		709 962.00		681 243.55	
2202.36110.02 Contribution traitement des enseignants (mesure pédagogique)	229 169.00		230 829.00		229 298.10	
4333.36110.00 Canton (Participation aux infirmières scolaires)	27 761.00		26 318.00		28 152.40	
5343.36110.10 Centre de jour Au Bois Husson	370 840.00		315 200.00		255 000.00	
5592.36110.30 Mesures lutte contre le chômage (LACI)	86 965.00		79 222.00		84 327.50	
5592.36110.31 Mesures cantonales SEE (LMDE)	98 580.00		94 980.00		58 736.50	
6223.36110.40 Contribution communale aux transports publics	190 000.00		198 000.00		187 392.25	
<b>3611 Dédommagements aux cantons et aux concordats</b>	<b>7 325 400.00</b>		<b>7 120 009.00</b>		<b>7 176 781.05</b>	
<b>3612 Dédommagements aux communes et aux associations intercommunales</b>						
2122.36122.00 Ecolages d'élèves scolarisés dans un autre cercle scolaire	4 000.00		3 500.00		375.00	
2130.36121.01 Ecolages	562 600.00		508 950.00		533 050.00	
2130.36121.02 Contribution à la construction bâtiments scolaires	132 000.00		135 050.00		139 166.95	
2130.36121.03 Contribution forfaitaire par habitant	19 800.00		19 320.00		19 398.00	
3411.36121.50 Part communale aux frais d'exploitation patinoire SIDP	538 381.00		615 483.00		578 824.04	
7200.36121.50 Contrib. aux frais d'exploitation SEPE	710 000.00		733 000.00		607 018.40	
7300.36121.50 Contribution au centre de déchets carnés	14 000.00		14 000.00		13 892.15	
<b>3612 Dédommagements aux communes et aux associations intercommunales</b>	<b>1 980 781.00</b>		<b>2 029 303.00</b>		<b>1 891 724.54</b>	
<b>361 Dédommagements aux collectivités publiques</b>	<b>9 306 181.00</b>		<b>9 149 312.00</b>		<b>9 068 505.59</b>	
<b>362 Péréquation financière et compensation des charges</b>						
<b>3622 Péréq. financière horizontale et compens. des charges aux communes et au assoc. intercommunales</b>						
9300.36227.00 Péréquation financière - Contributions aux communes	293 800.00		327 575.00		265 179.00	
<b>3622 Péréq. financière horizontale et compens. des charges aux communes et au assoc. intercommunales</b>	<b>293 800.00</b>		<b>327 575.00</b>		<b>265 179.00</b>	
<b>362 Péréquation financière et compensation des charges</b>	<b>293 800.00</b>		<b>327 575.00</b>		<b>265 179.00</b>	
<b>363 Subventions à des collectivités publiques et à des tiers</b>						
<b>3631 Subventions aux cantons et aux concordats</b>						
5322.36311.20 Part communale de la contribution AVS de l'Etat	2 109 658.00		2 125 803.00		2 051 011.00	

	Budget 2025		Budget 2024		Comptes 2023	
	Charges	Revenus	Charges	Revenus	Charges	Revenus
<b>3 CHARGES (...)</b>						
8400.36319.00 Subvention Juratourisme	46 200.00		45 000.00		45 080.00	
<b>3631 Subventions aux cantons et aux concordats</b>	<b>2 155 858.00</b>		<b>2 170 803.00</b>		<b>2 096 091.00</b>	
<b>3632 Subventions aux communes et aux associations intercommunales</b>						
0120.36321.00 Cotisation AJC	16 500.00		9 600.00		9 699.00	
0120.36321.01 Cotisation SIDP	79 400.00		68 969.00		68 809.20	
0120.36322.00 Cotisations associations hors canton	700.00		700.00		9 301.00	
0120.36323.00 Cotisations associations étrangères	170.00		500.00		166.00	
1110.36322.00 Cotisations associations hors canton	1 030.00					
1500.36321.00 Contribution à la Caisse de district	52 800.00		52 800.00		51 427.05	
1500.36321.10 Cotisation FJSP (fédération JU et ou district)	2 100.00		1 700.00		2 052.65	
5456.36321.25 Accueil familial de jour porrentruy (AFJ)	2 276 964.00		2 279 100.00		2 176 493.60	
5456.36321.26 Garderie Les Lutins	50 000.00		47 500.00		50 000.00	
7696.36321.02 Subvention aux communes, Services généraux	35 910.00					
7696.36321.21 Subvention aux communes, Domaine de l'enseignement	11 970.00					
7696.36321.61 Subvention aux communes, Infrastructures routières	6 650.00					
7696.36321.96 Subvention aux communes, Patrimoine financier	11 970.00					
7696.36322.00 Cotisation cité de l'énergie	3 000.00					
<b>3632 Subventions aux communes et aux associations intercommunales</b>	<b>2 549 164.00</b>		<b>2 460 869.00</b>		<b>2 367 948.50</b>	
<b>3634 Subventions aux entreprises publiques</b>						
2202.36340.00 Subvention antenne universitaire Jurassica	50 000.00		47 500.00		50 000.00	
<b>3634 Subventions aux entreprises publiques</b>	<b>50 000.00</b>		<b>47 500.00</b>		<b>50 000.00</b>	
<b>3635 Subventions aux entreprises privées</b>						
3220.36350.00 Subvention CCDP	80 000.00		76 000.00		80 000.00	
3429.36350.00 Subvention Ferme du Bonheur	1 000.00		950.00		1 000.00	
3429.36350.01 Subvention Colonie de vacances Les Rouges-Terres	10 000.00		9 500.00		10 000.00	
3429.36350.02 Subvention Cirque Starlight			4 750.00		5 000.00	
3429.36350.04 Subvention UP jurassienne	3 600.00		3 420.00		3 600.00	

	Budget 2025		Budget 2024		Comptes 2023	
	Charges	Revenus	Charges	Revenus	Charges	Revenus
<b>3 CHARGES (...)</b>						
5799.36350.01 Subventions coopération et développement	3 700.00		3 515.00		3 000.00	
6223.36350.00 Contribution au Noctambus	2 500.00		6 500.00		2 254.00	
6223.36350.01 Ligne CJ Porrentruy - Bonfol	5 225.00		2 500.00		321.20	
8500.36350.00 Promotion économique	35 000.00		40 000.00		49 314.20	
8717.36350.00 Subventions aux entreprises privées			3 160.00		3 160.00	
<b>3635 Subventions aux entreprises privées</b>	<b>141 025.00</b>		<b>150 295.00</b>		<b>157 649.40</b>	
<b>3636 Subventions aux organisations privées à but non lucratif</b>						
0120.36369.00 Subventions aux autres organisations privées	2 580.00		2 200.00		3 279.00	
3110.36369.00 Subvention Musée de l'Hôtel-Dieu (MHDP)	188 700.00		183 700.00		188 700.00	
3220.36364.00 Contributions aux sociétés locales - culture	72 400.00		83 505.00		87 980.00	
3419.36364.10 Contributions aux sociétés locales - sport	37 400.00		38 380.00		39 567.25	
3421.36369.00 Subvention Ludothèque	47 100.00		45 600.00		47 100.00	
3429.36364.00 Contributions aux sociétés locales - loisirs	41 200.00		42 180.00		40 471.60	
3429.36364.01 Foires et marchés de Porrentruy	31 000.00		30 250.00		45 491.35	
4329.36369.00 Subvention ReaJura			2 280.00		2 400.00	
4340.36369.00 Cotisations associations hors canton	85.00		85.00		85.00	
5455.36369.00 Subventions aux autres organisations privées	3 650.00		3 050.00		3 730.00	
5799.36369.00 Subventions autres organisations privées à but non lucratif	43 000.00		41 800.00		39 077.00	
7100.36369.00 Subventions aux autres organisations privées	3 500.00		3 500.00		80.00	
<b>3636 Subventions aux organisations privées à but non lucratif</b>	<b>470 615.00</b>		<b>476 530.00</b>		<b>497 961.20</b>	
<b>3637 Subventions aux ménages privés</b>						
1620.36370.00 Frais d'interventions OrCoC	7 600.00		7 600.00		14 144.70	
2130.36371.00 Contrib. écolages élèves du secondaire dans écoles privées	6 000.00		4 800.00		7 200.00	
2990.36371.00 Prix d'encouragement élèves des écoles moyennes & tertiaires			1 000.00		1 000.00	
4335.36372.00 Contributions aux soins dentaires (parents)	24 000.00		25 000.00		23 411.45	
5332.36379.00 Subventions aux autres privés	5 250.00		17 700.00		12 854.38	



## MCH2: Budget - Compte de résultat selon les groupes de matières

Municipalité de Porrentruy

	Budget 2025		Budget 2024		Comptes 2023	
	Charges	Revenus	Charges	Revenus	Charges	Revenus
<b>3 CHARGES (...)</b>						
5453.36370.00 Subventions aux ménages privés (Allocations naissances)	35 000.00		40 000.00		34 000.00	
5453.36370.01 Contrib. compensatoire aux sacs taxés	1 100.00		1 500.00		1 010.25	
5722.36370.00 Prestations d'aide sociale	4 800 000.00		5 096 000.00		4 365 978.20	
5723.36370.00 Prestations d'aide sociale (hors décision SAS)	32 000.00		35 000.00		31 985.15	
5723.36370.01 Cours comunica	1 800.00		1 000.00		850.00	
7696.36370.00 Subventions aux ménages privés	20 000.00					
7905.36379.00 Subventions aux autres privés	74 000.00		69 800.00		82 180.90	
8500.36370.00 Subventions aux ménages privés (bons UCA)	15 000.00					
8717.36370.00 Subventions aux ménages privés			19 000.00		11 250.00	
<b>3637 Subventions aux ménages privés</b>	<b>5 021 750.00</b>		<b>5 318 400.00</b>		<b>4 585 865.03</b>	
<b>363 Subventions à des collectivités publiques et à des tiers</b>	<b>10 388 412.00</b>		<b>10 624 397.00</b>		<b>9 755 515.13</b>	
<b>36 CHARGES DE TRANSFERT</b>	<b>20 007 593.00</b>		<b>20 120 104.00</b>		<b>19 106 962.17</b>	
<b>Dépenses nettes</b>		<b>20 007 593.00</b>		<b>20 120 104.00</b>		<b>19 106 962.17</b>
<b>38 CHARGES EXTRAORDINAIRES</b>						
<b>38 CHARGES EXTRAORDINAIRES</b>						
<b>3 CHARGES</b>	<b>44 619 662.00</b>	<b>467 394.00</b>	<b>44 742 191.00</b>	<b>482 435.00</b>	<b>43 091 391.22</b>	<b>623 532.07</b>
<b>Dépenses nettes</b>		<b>44 152 268.00</b>		<b>44 259 756.00</b>		<b>42 467 859.15</b>

	Budget 2025		Budget 2024		Comptes 2023	
	Charges	Revenus	Charges	Revenus	Charges	Revenus
<b>4 REVENUS</b>						
<b>40 REVENUS FISCAUX</b>						
<b>400 Impôts directs des personnes physiques (PPH)</b>						
<b>4000 Impôts sur le revenu des personnes physiques (PPH)</b>						
9100.40000.00 Impôts sur le revenu des PPH		12 570 000.00		12 280 000.00		12 222 214.80
9100.40001.00 Rappels d'impôts sur le revenu et amendes des PPH				120 000.00		
9100.40002.00 Répartitions fiscales - Impôts sur le revenu des PPH		270 000.00		350 000.00		271 082.40
9100.40002.99 Répartitions fiscales - Impôts sur le revenu des PPH	70 000.00		50 000.00		72 541.90	
9100.40004.00 Imputations forfaitaires d'impôts des PPH		160 000.00				148 817.60
9100.40004.99 Imputations forfaitaires d'impôts des PPH	150 000.00		10 000.00		149 756.35	
9100.40007.00 Variations des années antérieures des impôts sur le revenu		2 400 000.00		2 200 000.00		2 724 157.82
9100.40007.99 Variations des années antérieures des impôts sur le revenu	1 800 000.00		1 400 000.00		1 937 715.05	
9100.40008.00 Encaissements de créances fiscales amorties Impôts des PPH		30 000.00		65 000.00		37 550.54
9100.40009.00 Impôts sur bénéfice de liquidation PPH		5 000.00		13 000.00		6 845.95
<b>4000 Impôts sur le revenu des personnes physiques (PPH)</b>	<b>2 020 000.00</b>	<b>15 435 000.00</b>	<b>1 460 000.00</b>	<b>15 028 000.00</b>	<b>2 160 013.30</b>	<b>15 410 669.11</b>
<b>4001 Impôts sur la fortune des personnes physiques (PPH)</b>						
9100.40010.00 Impôts sur la fortune des PPH		1 830 000.00		1 740 000.00		1 755 129.40
9100.40011.00 Rappels d'impôts sur la fortune et amendes des PPH		90 000.00		75 000.00		77 764.75
9100.40012.00 Répartitions fiscales - Impôts sur la fortune des PPH		5 000.00		190 000.00		13 468.55
9100.40012.99 Répartitions fiscales - Impôts sur la fortune des PPH	5 000.00		100 000.00		1 196.15	
9100.40017.00 Variations des années antérieures des impôts sur la fortune		300 000.00		270 400.00		502 233.90
9100.40017.99 Variations des années antérieures des impôts sur la fortune	100 000.00		168 100.00		678 130.55	
<b>4001 Impôts sur la fortune des personnes physiques (PPH)</b>	<b>105 000.00</b>	<b>2 225 000.00</b>	<b>268 100.00</b>	<b>2 275 400.00</b>	<b>679 326.70</b>	<b>2 348 596.60</b>
<b>4002 Impôts à la source des personnes physiques (PPH)</b>						
9100.40020.00 Impôts à la source des PPH		650 000.00		658 650.00		650 942.05
9100.40022.00 Impôts des frontaliers (PPH)		2 800 000.00		2 540 718.00		2 818 424.00
9100.40022.99 RCJU Plan équilibre 22-26 - Mesure 610	550 000.00					

## MCH2: Budget - Compte de résultat selon les groupes de matières

Municipalité de Porrentruy

	Budget 2025		Budget 2024		Comptes 2023	
	Charges	Revenus	Charges	Revenus	Charges	Revenus
<b>4 REVENUS (...)</b>						
<b>4002 Impôts à la source des personnes physiques (PPH)</b>	<b>550 000.00</b>	<b>3 450 000.00</b>		<b>3 199 368.00</b>		<b>3 469 366.05</b>
<b>400 Impôts directs des personnes physiques (PPH)</b>	<b>2 675 000.00</b>	<b>21 110 000.00</b>	<b>1 728 100.00</b>	<b>20 502 768.00</b>	<b>2 839 340.00</b>	<b>21 228 631.76</b>
<b>401 Impôts directs des personnes morales (PM)</b>						
<b>4010 Impôts sur le bénéfice des personnes morales (PM)</b>						
9101.40100.00 Impôts sur le bénéfice des PM		2 800 000.00		2 222 000.00		2 151 209.10
9101.40101.00 Rappels d'impôts sur le bénéfice et amendes des PM				5 000.00		
9101.40102.00 Répartitions fiscales - Impôts sur le bénéfice des PM		300 000.00		150 000.00		837 910.70
9101.40102.99 Répartitions fiscales - Impôts sur le bénéfice des PM	800 000.00		200 000.00		674 541.40	
9101.40104.99 Imputations forfaitaires d'impôts des PM	12 000.00		12 000.00			
9101.40107.00 Variations des années antérieures des impôts sur le bénéfice		500 000.00		800 000.00		1 083 128.25
9101.40107.99 Variations des années antérieures des impôts sur le bénéfice	300 000.00		400 000.00		770 520.35	
<b>4010 Impôts sur le bénéfice des personnes morales (PM)</b>	<b>1 112 000.00</b>	<b>3 600 000.00</b>	<b>612 000.00</b>	<b>3 177 000.00</b>	<b>1 445 061.75</b>	<b>4 072 248.05</b>
<b>4011 Impôts sur le capital des personnes morales (PM)</b>						
9101.40110.00 Impôts sur le capital des PM		750 000.00		671 000.00		661 309.20
9101.40112.00 Répartitions fiscales - Impôts sur le capital des PM		10 000.00		10 000.00		181 835.40
9101.40112.99 Répartitions fiscales - Impôts sur le capital des PM	250 000.00		100 000.00		319 519.85	
9101.40117.00 Variations des années antérieures des impôts sur le capital		150 000.00		200 000.00		151 884.30
9101.40117.99 Variations des années antérieures des impôts sur le capital	50 000.00		100 000.00		158 367.70	
<b>4011 Impôts sur le capital des personnes morales (PM)</b>	<b>300 000.00</b>	<b>910 000.00</b>	<b>200 000.00</b>	<b>881 000.00</b>	<b>477 887.55</b>	<b>995 028.90</b>
<b>401 Impôts directs des personnes morales (PM)</b>	<b>1 412 000.00</b>	<b>4 510 000.00</b>	<b>812 000.00</b>	<b>4 058 000.00</b>	<b>1 922 949.30</b>	<b>5 067 276.95</b>
<b>402 Autres impôts directs</b>						
<b>4021 Impôts fonciers sur la propriété immobilière et sur les biens-fonds</b>						
1401.40211.00 Taxes cadastrales		51 300.00		50 600.00		50 931.75
9102.40210.00 Taxes immobilières		1 760 000.00		1 695 000.00		1 688 425.20
<b>4021 Impôts fonciers sur la propriété immobilière et sur les biens-fonds</b>		<b>1 811 300.00</b>		<b>1 745 600.00</b>		<b>1 739 356.95</b>
<b>4022 Impôts sur les gains de fortune</b>						

## MCH2: Budget - Compte de résultat selon les groupes de matières

Municipalité de Porrentruy

	Budget 2025		Budget 2024		Comptes 2023	
	Charges	Revenus	Charges	Revenus	Charges	Revenus
<b>4 REVENUS (...)</b>						
9102.40220.00 Impôts sur les gains immobiliers		500 000.00		525 000.00		344 296.00
9102.40221.00 Impôts sur les gains en capital		250 000.00		350 000.00		326 736.50
<b>4022 Impôts sur les gains de fortune</b>		<b>750 000.00</b>		<b>875 000.00</b>		<b>671 032.50</b>
<b>4024 Impôts sur les successions et les donations</b>						
9102.40240.00 Impôts sur les successions et les donations		30 000.00		50 000.00		44 838.70
<b>4024 Impôts sur les successions et les donations</b>		<b>30 000.00</b>		<b>50 000.00</b>		<b>44 838.70</b>
<b>402 Autres impôts directs</b>		<b>2 591 300.00</b>		<b>2 670 600.00</b>		<b>2 455 228.15</b>
<b>403 Imposition sur la possession et sur la dépense</b>						
<b>4032 Impôts sur les divertissements</b>						
9102.40322.00 Taxes sur les manifestations et les foires		2 000.00		2 300.00		2 003.00
<b>4032 Impôts sur les divertissements</b>		<b>2 000.00</b>		<b>2 300.00</b>		<b>2 003.00</b>
<b>4033 Impôts sur les chiens</b>						
9102.40330.00 Taxes sur les chiens		42 000.00		40 200.00		40 200.00
<b>4033 Impôts sur les chiens</b>		<b>42 000.00</b>		<b>40 200.00</b>		<b>40 200.00</b>
<b>4039 Autres impôts sur la possession et les dépenses</b>						
8400.40391.00 Rétrocession des taxes de séjour		13 500.00		14 000.00		13 932.20
<b>4039 Autres impôts sur la possession et les dépenses</b>		<b>13 500.00</b>		<b>14 000.00</b>		<b>13 932.20</b>
<b>403 Imposition sur la possession et sur la dépense</b>		<b>57 500.00</b>		<b>56 500.00</b>		<b>56 135.20</b>
<b>40 REVENUS FISCAUX</b>	<b>4 087 000.00</b>	<b>28 268 800.00</b>	<b>2 540 100.00</b>	<b>27 287 868.00</b>	<b>4 762 289.30</b>	<b>28 807 272.06</b>
<b>Recettes nettes</b>	<b>24 181 800.00</b>		<b>24 747 768.00</b>		<b>24 044 982.76</b>	
<b>41 REVENUS DE PATENTES ET DE CONCESSIONS</b>						
<b>412 Revenus de concessions</b>						
<b>4120 Revenus de concessions</b>						
9630.41209.02 Droit concession société générale d'affichage		4 000.00		4 000.00		2 360.00
<b>4120 Revenus de concessions</b>		<b>4 000.00</b>		<b>4 000.00</b>		<b>2 360.00</b>
<b>412 Revenus de concessions</b>		<b>4 000.00</b>		<b>4 000.00</b>		<b>2 360.00</b>
<b>41 REVENUS DE PATENTES ET DE CONCESSIONS</b>		<b>4 000.00</b>		<b>4 000.00</b>		<b>2 360.00</b>
<b>Recettes nettes</b>	<b>4 000.00</b>		<b>4 000.00</b>		<b>2 360.00</b>	
<b>42 TAXES</b>						

	Budget 2025		Budget 2024		Comptes 2023	
	Charges	Revenus	Charges	Revenus	Charges	Revenus
<b>4 REVENUS (...)</b>						
<b>420 Taxes d'exemption et de compensation</b>						
<b>4200 Taxes d'exemption et de compensation</b>						
1500.42000.00 Taxes d'exemption du SIS		206 000.00		188 900.00		205 392.65
<b>4200 Taxes d'exemption et de compensation</b>		<b>206 000.00</b>		<b>188 900.00</b>		<b>205 392.65</b>
<b>420 Taxes d'exemption et de compensation</b>		<b>206 000.00</b>		<b>188 900.00</b>		<b>205 392.65</b>
<b>421 Emoluments administratifs</b>						
<b>4210 Emoluments et débours administratifs</b>						
1110.42100.00 Prestations et interventions de services		140 000.00		140 000.00		115 450.90
1400.42100.20 Emoluments administratifs - CHAN		75 000.00		66 500.00		76 788.10
1400.42100.30 Emoluments de naturalisations		1 000.00		500.00		1 460.00
1400.42100.40 Taxes de pesage		10 000.00		10 000.00		10 140.00
1400.42109.00 Emoluments administratifs - RPP		76 500.00		77 200.00		62 699.40
1400.42109.10 Emoluments administratifs - UEI		216 000.00		246 000.00		188 247.60
1400.42109.20 Emoluments administratifs - SECU		50 000.00		37 000.00		39 752.07
1401.42100.00 Prestations SIT pour communes externes		3 800.00		3 800.00		1 200.00
1500.42100.00 Prestations et interventions de services		60 000.00		45 000.00		66 162.85
1500.42100.01 Emoluments police du feu						200.00
1500.42100.02 Contributions de tiers, secours routiers		32 000.00		35 000.00		31 993.85
1500.42101.08 Contributions de tiers, hydrocarbures		30 000.00		20 000.00		35 693.50
2128.42100.00 Prestations et interventions de services						1 470.00
6150.42100.00 Prestations et interventions de services		4 000.00		5 000.00		4 197.15
7900.42100.00 Prestations et interventions de services						19 272.75
<b>4210 Emoluments et débours administratifs</b>		<b>698 300.00</b>		<b>686 000.00</b>		<b>654 728.17</b>
<b>421 Emoluments administratifs</b>		<b>698 300.00</b>		<b>686 000.00</b>		<b>654 728.17</b>
<b>423 Frais d'écolage</b>						
<b>4230 Frais d'écolage</b>						
2122.42300.00 Ecolages élèves autres cercles scol. scolarisés à Porrentruy		45 100.00		65 700.00		60 986.65
<b>4230 Frais d'écolage</b>		<b>45 100.00</b>		<b>65 700.00</b>		<b>60 986.65</b>

	Budget 2025		Budget 2024		Comptes 2023	
	Charges	Revenus	Charges	Revenus	Charges	Revenus
<b>4 REVENUS (...)</b>						
<b>423 Frais d'écolage</b>		<b>45 100.00</b>		<b>65 700.00</b>		<b>60 986.65</b>
<b>424 Taxes d'utilisation et de prestations de services</b>						
<b>4240 Taxes d'utilisation et de prestations de services</b>						
3210.42403.00 Taxes de locations et de concessions		15 000.00		15 000.00		14 750.00
5455.42402.00 Pensions enfants		1 150 000.00		1 070 000.00		1 096 377.80
5455.42403.00 Repas enfants		325 000.00		310 000.00		318 108.70
5455.42404.00 Repas employés et autres participations		57 500.00		65 500.00		39 494.10
6154.42405.00 Taxes spéciales (places de stationnement)		5 000.00		5 000.00		5 015.00
6156.42405.00 Taxes spéciales BKW Energie SA		370 000.00		300 000.00		283 521.50
7100.42401.00 Taxe de base, alimentation en eau propre		469 550.00		467 150.00		423 610.56
7100.42402.00 Taxes de consommation		1 137 800.00		1 150 900.00		1 050 586.06
7200.42400.00 Taxes de raccordement						11 337.45
7200.42401.00 Taxes de base		436 000.00		425 000.00		436 080.55
7200.42402.00 Taxes de consommation		910 000.00		910 000.00		903 708.88
7300.42404.00 Taxe de base déchets		555 000.00		555 000.00		558 879.79
7306.42407.00 Taxe de dépôt des déchets carnés		35 000.00		35 000.00		33 172.15
7410.42400.10 Redevances d'utilisation des eaux de surface		365 000.00		374 000.00		358 453.40
7696.42409.00 Redevance à vocation énergétique		422 000.00				
7710.42403.01 Taxes inhumations		23 000.00		23 000.00		28 110.00
7710.42403.02 Concessions de tombes		24 000.00		24 000.00		22 000.00
<b>4240 Taxes d'utilisation et de prestations de services</b>		<b>6 299 850.00</b>		<b>5 729 550.00</b>		<b>5 583 205.94</b>
<b>424 Taxes d'utilisation et de prestations de services</b>		<b>6 299 850.00</b>		<b>5 729 550.00</b>		<b>5 583 205.94</b>
<b>425 Revenus des ventes</b>						
<b>4250 Revenus des ventes</b>						
6295.42507.00 Ventes cartes journalières		59 000.00		9 300.00		71 131.37
7300.42508.04 Ventes autres biens (Carton)						125.40
7300.42508.06 Ventes autres biens (Verre)		18 500.00		18 500.00		17 692.90

## MCH2: Budget - Compte de résultat selon les groupes de matières

Municipalité de Porrentruy

	Budget 2025		Budget 2024		Comptes 2023	
	Charges	Revenus	Charges	Revenus	Charges	Revenus
<b>4 REVENUS (...)</b>						
7300.42508.07 Ventes autres biens (Ferraille / Fer blanc)		2 000.00		2 000.00		1 798.32
7300.42508.08 Ventes autres biens (Textiles)		3 000.00				
8719.42506.00 Vente d'énergie		3 500.00		3 500.00		
<b>4250 Revenus des ventes</b>		<b>86 000.00</b>		<b>33 300.00</b>		<b>90 747.99</b>
<b>425 Revenus des ventes</b>		<b>86 000.00</b>		<b>33 300.00</b>		<b>90 747.99</b>
<b>426 Remboursements</b>						
<b>4260 Remboursements et participations du personnel et de tiers aux frais</b>						
0220.42606.00 Remboursements et participations de tiers		20 000.00		20 000.00		16 805.00
0220.42606.10 Récupération des frais de poursuites et rappels		37 000.00		27 000.00		75 970.53
0290.42606.00 Remboursements et participations de tiers		600.00		600.00		4 900.35
2122.42606.00 Remboursement et participations de tiers						582.25
2124.42606.00 Remboursements et participations de tiers		22 930.00		27 510.00		3 681.00
2125.42606.00 Remboursements et participations de tiers		3 200.00		3 500.00		3 379.25
2138.42606.00 Remboursements et participations de tiers		3 900.00		4 200.00		3 412.85
3210.42606.00 Remboursements et participations de tiers		2 000.00		2 500.00		1 692.20
3220.42606.00 Remboursements et participations de tiers		39 000.00		45 000.00		7 967.79
3410.42606.00 Remboursement et participations de tiers		500.00				875.00
3413.42606.00 Remboursements et participations de tiers						516.55
3429.42606.01 Remboursements et participations de tiers (Foire)		16 000.00		16 000.00		29 651.00
4909.42606.00 Remboursements et participations de tiers		500.00		500.00		
5445.42606.00 Remboursements et participations de tiers		1 500.00		1 500.00		4 105.63
5455.42606.00 Remboursements et participations de tiers		1 000.00				18 815.45
6150.42606.00 Remboursements et participations de tiers						6 227.60
6156.42606.00 Remboursements et participations de tiers		6 000.00		6 000.00		6 311.25
6157.42606.00 Remboursements et participations de tiers						2 382.10
6330.42606.00 Remboursements et participations de tiers						100.00
7100.42606.00 Remboursements et participations de tiers		53 860.00		52 780.00		37 043.18

## MCH2: Budget - Compte de résultat selon les groupes de matières

Municipalité de Porrentruy

	Budget 2025		Budget 2024		Comptes 2023	
	Charges	Revenus	Charges	Revenus	Charges	Revenus
<b>4 REVENUS (...)</b>						
7410.42606.00 Remboursements et participations de tiers		1 500.00		1 500.00		
8500.42606.00 Recettes publicitaires journal local		35 000.00		35 000.00		28 800.00
9630.42606.00 Remboursements et participations de tiers		69 870.00		46 000.00		46 125.10
<b>4260 Remboursements et participations du personnel et de tiers aux frais</b>		<b>314 360.00</b>		<b>289 590.00</b>		<b>299 344.08</b>
<b>426 Remboursements</b>		<b>314 360.00</b>		<b>289 590.00</b>		<b>299 344.08</b>
<b>427 Amendes</b>						
<b>4270 Amendes</b>						
1110.42700.00 Amendes d'ordre		195 000.00		180 000.00		152 483.60
<b>4270 Amendes</b>		<b>195 000.00</b>		<b>180 000.00</b>		<b>152 483.60</b>
<b>427 Amendes</b>		<b>195 000.00</b>		<b>180 000.00</b>		<b>152 483.60</b>
<b>42 TAXES</b>		<b>7 844 610.00</b>		<b>7 173 040.00</b>		<b>7 046 889.08</b>
<b>Recettes nettes</b>	<b>7 844 610.00</b>		<b>7 173 040.00</b>		<b>7 046 889.08</b>	
<b>43 REVENUS DIVERS</b>						
<b>430 Revenus d'exploitation divers</b>						
<b>4309 Autres revenus d'exploitation</b>						
7100.43099.00 Autres revenus divers d'exploitation		1 280.00		100.00		1 281.35
8718.43099.00 Autres revenus divers d'exploitation (vente électricité)		15 000.00		18 000.00		14 938.56
<b>4309 Autres revenus d'exploitation</b>		<b>16 280.00</b>		<b>18 100.00</b>		<b>16 219.91</b>
<b>430 Revenus d'exploitation divers</b>		<b>16 280.00</b>		<b>18 100.00</b>		<b>16 219.91</b>
<b>43 REVENUS DIVERS</b>		<b>16 280.00</b>		<b>18 100.00</b>		<b>16 219.91</b>
<b>Recettes nettes</b>	<b>16 280.00</b>		<b>18 100.00</b>		<b>16 219.91</b>	
<b>44 REVENUS FINANCIERS</b>						
<b>440 Revenus des intérêts</b>						
<b>4400 Revenus des intérêts des liquidités</b>						
9610.44000.00 Revenus des comptes-courants et financement spéciaux		2 000.00		2 000.00		21.12
<b>4400 Revenus des intérêts des liquidités</b>		<b>2 000.00</b>		<b>2 000.00</b>		<b>21.12</b>
<b>4401 Intérêts des créances et des comptes courants</b>						
9610.44011.00 Créances fiscales		260 000.00		235 000.00		258 619.91



	Budget 2025		Budget 2024		Comptes 2023	
	Charges	Revenus	Charges	Revenus	Charges	Revenus
<b>4 REVENUS (...)</b>						
<b>4401 Intérêts des créances et des comptes courants</b>		<b>260 000.00</b>		<b>235 000.00</b>		<b>258 619.91</b>
<b>4409 Autres intérêts du patrimoine financier</b>						
7100.44090.00 Imputation interne, intérêts		18 942.00				19 865.00
7200.44090.00 Imputation interne, intérêts		31 980.00				32 177.00
7300.44090.00 Imputation interne, intérêts		946.00				1 120.00
7410.44090.00 Imputation interne, intérêts		1 446.00				
9611.44090.99 Imputation interne, intérêts	53 314.00					
<b>4409 Autres intérêts du patrimoine financier</b>	<b>53 314.00</b>	<b>53 314.00</b>				<b>53 162.00</b>
<b>440 Revenus des intérêts</b>	<b>53 314.00</b>	<b>315 314.00</b>		<b>237 000.00</b>		<b>311 803.03</b>
<b>442 Revenus de participations du patrimoine financier (PF)</b>						
<b>4420 Dividendes du PF</b>						
9690.44200.30 Autres intérêts du patrimoine financier		34 210.00		34 520.00		34 411.61
<b>4420 Dividendes du PF</b>		<b>34 210.00</b>		<b>34 520.00</b>		<b>34 411.61</b>
<b>442 Revenus de participations du patrimoine financier (PF)</b>		<b>34 210.00</b>		<b>34 520.00</b>		<b>34 411.61</b>
<b>443 Revenus des biens-fonds, des bâtiments et des immeubles du patrimoine financier (PF)</b>						
<b>4430 Revenus - Loyers, baux à ferme et droit de superficie des biens-fonds du PF</b>						
9630.44300.00 Terrains non bâtis du PF		93 605.00		70 435.00		92 434.70
9630.44302.00 Bâtiments, locaux et équipements du PF		401 040.00		282 252.00		224 448.60
<b>4430 Revenus - Loyers, baux à ferme et droit de superficie des biens-fonds du PF</b>		<b>494 645.00</b>		<b>352 687.00</b>		<b>316 883.30</b>
<b>443 Revenus des biens-fonds, des bâtiments et des immeubles du patrimoine financier (PF)</b>		<b>494 645.00</b>		<b>352 687.00</b>		<b>316 883.30</b>
<b>444 Réévaluations des immobilisations du patrimoine financier (PF)</b>						
<b>4440 Adaptations des titres aux valeurs marchandes du PF</b>						
9690.44400.00 Revenus actions et parts sociales du PF		45 000.00		45 000.00		113 875.00
<b>4440 Adaptations des titres aux valeurs marchandes du PF</b>		<b>45 000.00</b>		<b>45 000.00</b>		<b>113 875.00</b>
<b>4443 Adaptations des biens-fonds, des bâtiments et des immeubles aux valeurs marchandes du PF</b>						
9630.44432.00 Réévaluation bâtiments, locaux et équipements du PF						194 000.00
<b>4443 Adaptations des biens-fonds, des bâtiments et des immeubles aux valeurs marchandes du PF</b>						<b>194 000.00</b>

	Budget 2025		Budget 2024		Comptes 2023	
	Charges	Revenus	Charges	Revenus	Charges	Revenus
<b>4 REVENUS (...)</b>						
<b>444 Réévaluations des immobilisations du patrimoine financier (PF)</b>		<b>45 000.00</b>		<b>45 000.00</b>		<b>307 875.00</b>
<b>447 Revenus des biens-fonds, des bâtiments et des immeubles du patrimoine administratif (PA)</b>						
<b>4470 Revenus - Loyers, baux à ferme et droit de superficie des biens-fonds du PA</b>						
0290.44702.00 Rendement bâtiments administratifs du PA		185 160.00		184 660.00		187 828.25
1628.44703.00 Rendement bâtiments d'exploitation du PA		2 000.00		2 000.00		2 788.00
2138.44702.00 Participation Communauté de l'Ecole secondaire		41 113.00		112 533.00		81 164.25
3220.44703.00 Rendement bâtiments d'exploitation du PA		106 000.00		86 000.00		89 744.75
3413.44702.00 Rendement bâtiments administratifs du PA		10 000.00		11 200.00		8 220.00
6154.44702.01 Rendement places de stationnement		110 000.00		110 000.00		109 828.50
6330.44702.01 Rendement bâtiments administratifs du PA (Vélo station)		1 200.00		1 200.00		1 320.00
<b>4470 Revenus - Loyers, baux à ferme et droit de superficie des biens-fonds du PA</b>		<b>455 473.00</b>		<b>507 593.00</b>		<b>480 893.75</b>
<b>4472 Revenus d'utilisation des biens-fonds du PA</b>						
2128.44722.00 Rendement bâtiments administratifs du PA		15 250.00		18 250.00		23 625.00
2138.44722.00 Rendement bâtiments administratifs du PA		203 520.00		355 120.00		353 550.00
3412.44722.10 Abonnements et finances d'entrée					0.00	0.00
6154.44722.00 Rendement horodateurs		345 000.00		345 000.00		178 142.83
<b>4472 Revenus d'utilisation des biens-fonds du PA</b>		<b>563 770.00</b>		<b>718 370.00</b>	<b>0.00</b>	<b>555 317.83</b>
<b>447 Revenus des biens-fonds, des bâtiments et des immeubles du patrimoine administratif (PA)</b>		<b>1 019 243.00</b>		<b>1 225 963.00</b>	<b>0.00</b>	<b>1 036 211.58</b>
<b>44 REVENUS FINANCIERS</b>	<b>53 314.00</b>	<b>1 908 412.00</b>		<b>1 895 170.00</b>	<b>0.00</b>	<b>2 007 184.52</b>
<b>Recettes nettes</b>	<b>1 855 098.00</b>		<b>1 895 170.00</b>		<b>2 007 184.52</b>	
<b>45 PRELEVEMENTS SUR LES FONDS ET FINANCEMENTS SPECIAUX</b>						
<b>450 Prélèvements sur les fonds et financements spéciaux des capitaux de tiers</b>						
<b>4500 Prélèvements sur les financements spéciaux des capitaux de tiers</b>						
1620.45000.00 Prélèvements sur fonds d'abris		15 000.00		15 000.00		16 032.90
1628.45000.00 Prélèvements sur fonds d'abris		36 383.00				1 003.75
<b>4500 Prélèvements sur les financements spéciaux des capitaux de tiers</b>		<b>51 383.00</b>		<b>15 000.00</b>		<b>17 036.65</b>

	Budget 2025		Budget 2024		Comptes 2023	
	Charges	Revenus	Charges	Revenus	Charges	Revenus
<b>4 REVENUS (...)</b>						
<b>450 Prélèvements sur les fonds et financements spéciaux des capitaux de tiers</b>		<b>51 383.00</b>		<b>15 000.00</b>		<b>17 036.65</b>
<b>451 Prélèvements sur les fonds et financements spéciaux du capital propre</b>						
<b>4510 Prélèvements sur les financements spéciaux du capital propre</b>						
1401.45100.00 Prélèvement sur les financements spéciaux du capital propre						10 282.25
1500.45100.00 Prélèvement sur le Fds SIS/CRISP				100 000.00		47 967.27
7100.45103.00 Prélèvement FS / Maintien de la valeur		39 778.00		23 513.00		112 772.91
7200.45102.00 Prélèvement FS / Maintien de la valeur		73 280.00		66 440.00		44 852.64
<b>4510 Prélèvements sur les financements spéciaux du capital propre</b>		<b>113 058.00</b>		<b>189 953.00</b>		<b>215 875.07</b>
<b>451 Prélèvements sur les fonds et financements spéciaux du capital propre</b>		<b>113 058.00</b>		<b>189 953.00</b>		<b>215 875.07</b>
<b>45 PRELEVEMENTS SUR LES FONDS ET FINANCEMENTS SPECIAUX</b>		<b>164 441.00</b>		<b>204 953.00</b>		<b>232 911.72</b>
<b>Recettes nettes</b>	<b>164 441.00</b>		<b>204 953.00</b>		<b>232 911.72</b>	
<b>46 REVENUS DE TRANSFERT</b>						
<b>460 Parts aux revenus de la Confédération</b>						
<b>4600 Parts aux revenus de la Confédération</b>						
9101.46000.00 Rétrocession IFD (compensation RFFA)		190 000.00		220 000.00		185 026.00
<b>4600 Parts aux revenus de la Confédération</b>		<b>190 000.00</b>		<b>220 000.00</b>		<b>185 026.00</b>
<b>460 Parts aux revenus de la Confédération</b>		<b>190 000.00</b>		<b>220 000.00</b>		<b>185 026.00</b>
<b>461 Dédommagements de collectivités publiques</b>						
<b>4611 Dédommagements des cantons et des concordats</b>						
0220.46111.00 Concordats		8 300.00		7 500.00		7 352.20
1110.46110.00 Prestations et interventions pour le Canton		65 000.00		65 000.00		60 483.85
1620.46110.00 Subventions cantonales				6 600.00		604.20
1628.46110.00 Subventions cantonales		6 600.00				6 000.00
2123.46110.00 Subventions cantonales		8 800.00		8 300.00		9 350.00
2124.46110.00 Subventions cantonales		5 660.00		3 640.00		6 222.60
2128.46110.00 Subventions cantonales						152.65

	Budget 2025		Budget 2024		Comptes 2023	
	Charges	Revenus	Charges	Revenus	Charges	Revenus
<b>4 REVENUS (...)</b>						
3210.46110.00 Subventions cantonales		13 000.00		13 000.00		12 715.00
4340.46110.10 Subventions cantonales		2 000.00		2 000.00		2 000.00
5799.46110.10 Solde décompte SAS		7 617 495.00		8 031 349.00		6 993 165.20
6223.46110.40 Subventions cantonales TUB		10 400.00		10 400.00		8 744.75
7306.46110.00 Dédommagement du Canton (contrôles vétérinaires)		5 000.00		5 000.00		6 840.00
7696.46110.00 Subventions cantonales		2 000.00				
<b>4611 Dédommagements des cantons et des concordats</b>		<b>7 744 255.00</b>		<b>8 152 789.00</b>		<b>7 113 630.45</b>
<b>4612 Dédommagements des communes et des associations intercommunales</b>						
5455.46121.01 Contribution communes du même canton (REPA - Antennes)		260 000.00				225 263.00
6150.46121.00 Contribution communes du même canton		7 200.00		5 500.00		834.00
<b>4612 Dédommagements des communes et des associations intercommunales</b>		<b>267 200.00</b>		<b>5 500.00</b>		<b>226 097.00</b>
<b>461 Dédommagements de collectivités publiques</b>		<b>8 011 455.00</b>		<b>8 158 289.00</b>		<b>7 339 727.45</b>
<b>462 Péréquation financière et compensation des charges</b>						
<b>4622 Péréquation financière et compensation des charges - communes et associations intercommunales</b>						
9300.46228.00 Compensation des charges - Contributions des communes		454 805.00		454 950.00		424 122.15
<b>4622 Péréquation financière et compensation des charges - communes et associations intercommunales</b>		<b>454 805.00</b>		<b>454 950.00</b>		<b>424 122.15</b>
<b>462 Péréquation financière et compensation des charges</b>		<b>454 805.00</b>		<b>454 950.00</b>		<b>424 122.15</b>
<b>463 Subventions de collectivités publiques et de tiers</b>						
<b>4630 Subventions de la Confédération et d'autres organisations nationales</b>						
7696.46300.00 Subventions Confédération		8 000.00				
8717.46300.00 Subventions Confédération						21 171.22
<b>4630 Subventions de la Confédération et d'autres organisations nationales</b>		<b>8 000.00</b>				<b>21 171.22</b>
<b>4631 Subventions des cantons et des concordats</b>						
1500.46311.00 Subventions ECA		142 550.00		114 600.00		135 329.10
5310.46311.20 Contribution cantonale aux frais admin. Agence AVS		13 200.00		13 185.00		13 631.40
<b>4631 Subventions des cantons et des concordats</b>		<b>155 750.00</b>		<b>127 785.00</b>		<b>148 960.50</b>

	Budget 2025		Budget 2024		Comptes 2023	
	Charges	Revenus	Charges	Revenus	Charges	Revenus
<b>4 REVENUS (...)</b>						
<b>4632 Subventions des communes et des associations intercommunales</b>						
0290.46321.76 Subvention communal, mesures énergétiques		35 910.00				
2128.46321.76 Subvention communal, mesures énergétiques		11 970.00				
6150.46321.76 Subvention communal, mesures énergétiques		1 900.00				
6156.46321.76 Subvention communal, mesures énergétiques		4 750.00				
7306.46321.00 Subventions des communes et des associations intercommunales		99 735.00		99 720.00		91 570.16
9630.46321.76 Subvention communal, mesures énergétiques		11 970.00				
<b>4632 Subventions des communes et des associations intercommunales</b>		<b>166 235.00</b>		<b>99 720.00</b>		<b>91 570.16</b>
<b>4635 Subventions des entreprises privées</b>						
6156.46350.00 Remboursements et participations de tiers (Signalisation)		6 000.00		6 000.00		5 022.50
6156.46350.01 Remboursements et participations de tiers (Eclairage)		6 700.00		6 700.00		7 187.55
<b>4635 Subventions des entreprises privées</b>		<b>12 700.00</b>		<b>12 700.00</b>		<b>12 210.05</b>
<b>4637 Subventions des ménages privés</b>						
5722.46370.00 Remboursements aide sociale		800 000.00		850 000.00		640 694.55
5723.46370.00 Remboursements aide sociale (hors décision SAS)		2 000.00		5 000.00		430.25
<b>4637 Subventions des ménages privés</b>		<b>802 000.00</b>		<b>855 000.00</b>		<b>641 124.80</b>
<b>463 Subventions de collectivités publiques et de tiers</b>		<b>1 144 685.00</b>		<b>1 095 205.00</b>		<b>915 036.73</b>
<b>469 Différents revenus de transfert de collectivités publiques et de tiers</b>						
<b>4690 Autres revenus de transfert</b>						
1500.46902.50 Contributions de la Caisse de district		85 000.00		68 000.00		85 250.00
<b>4690 Autres revenus de transfert</b>		<b>85 000.00</b>		<b>68 000.00</b>		<b>85 250.00</b>
<b>4699 Redistributions de collectivités publiques et de tiers</b>						
9710.46990.25 Rétrocession taxes CO2 & autres recettes		5 800.00		7 000.00		5 874.85
<b>4699 Redistributions de collectivités publiques et de tiers</b>		<b>5 800.00</b>		<b>7 000.00</b>		<b>5 874.85</b>
<b>469 Différents revenus de transfert de collectivités publiques et de tiers</b>		<b>90 800.00</b>		<b>75 000.00</b>		<b>91 124.85</b>
<b>46 REVENUS DE TRANSFERT</b>		<b>9 891 745.00</b>		<b>10 003 444.00</b>		<b>8 955 037.18</b>
<b>Recettes nettes</b>	<b>9 891 745.00</b>		<b>10 003 444.00</b>		<b>8 955 037.18</b>	

	Budget 2025		Budget 2024		Comptes 2023	
	Charges	Revenus	Charges	Revenus	Charges	Revenus
<b>4 REVENUS (...)</b>						
<b>48 REVENUS EXTRAORDINAIRES</b>						
489 Prélèvements sur le capital propre						
4894 Prélèvements sur les réserves de politique budgétaire						
4894 Prélèvements sur les réserves de politique budgétaire						
489 Prélèvements sur le capital propre						
<b>48 REVENUS EXTRAORDINAIRES</b>						
<b>4 REVENUS</b>	<b>4 140 314.00</b>	<b>48 098 288.00</b>	<b>2 540 100.00</b>	<b>46 586 575.00</b>	<b>4 762 289.30</b>	<b>47 067 874.47</b>
Recettes nettes	43 957 974.00		44 046 475.00		42 305 585.17	

	Budget 2025		Budget 2024		Comptes 2023	
	Charges	Revenus	Charges	Revenus	Charges	Revenus
<b>9 Comptes de clôture</b>						
<b>90 CLOTURE DU COMPTE DE RESULTATS</b>						
<b>900 Compte général</b>						
<b>9001 Clôture du compte de résultats - Excédent de charges</b>						
9990.90010.00 Clôture du compte de résultats - Excédent de charges		544 554.00		111 378.00		428 001.87
<b>9001 Clôture du compte de résultats - Excédent de charges</b>		<b>544 554.00</b>		<b>111 378.00</b>		<b>428 001.87</b>
<b>900 Compte général</b>		<b>544 554.00</b>		<b>111 378.00</b>		<b>428 001.87</b>
<b>901 Financements spéciaux et fonds du capital propre</b>						
<b>9010 Clôture des financements spéciaux et des fonds du capital propre - Excédents de revenus</b>						
9991.90100.20 Elimination des eaux usées, excédent de revenus	23 660.00				172 078.89	
9991.90100.30 Approvisionnement en eau, excédent de revenus	15 275.00					
9991.90100.60 Mesures énergétiques, excédent de revenus	228 852.00					
9991.90100.92 Gestion des eaux de surface, excédent de revenus	115 260.00		113 465.00		107 620.32	
<b>9010 Clôture des financements spéciaux et des fonds du capital propre - Excédents de revenus</b>	<b>383 047.00</b>		<b>113 465.00</b>		<b>279 699.21</b>	
<b>9011 Clôture des financements spéciaux et des fonds du capital propre - Excédents de charges</b>						
9991.90110.20 Elimination des eaux usées, excédent de charges				28 084.00		
9991.90110.30 Approvisionnement en eau, excédent de charges				131 939.00		6 347.58
9991.90110.40 Déchets, excédent de charges		32 787.00		55 345.00		7 623.74
<b>9011 Clôture des financements spéciaux et des fonds du capital propre - Excédents de charges</b>		<b>32 787.00</b>		<b>215 368.00</b>		<b>13 971.32</b>
<b>901 Financements spéciaux et fonds du capital propre</b>	<b>383 047.00</b>	<b>32 787.00</b>	<b>113 465.00</b>	<b>215 368.00</b>	<b>279 699.21</b>	<b>13 971.32</b>
<b>90 CLOTURE DU COMPTE DE RESULTATS</b>	<b>383 047.00</b>	<b>577 341.00</b>	<b>113 465.00</b>	<b>326 746.00</b>	<b>279 699.21</b>	<b>441 973.19</b>
<b>Recettes nettes</b>	<b>194 294.00</b>		<b>213 281.00</b>		<b>162 273.98</b>	
<b>9 Comptes de clôture</b>	<b>383 047.00</b>	<b>577 341.00</b>	<b>113 465.00</b>	<b>326 746.00</b>	<b>279 699.21</b>	<b>441 973.19</b>
<b>Recettes nettes</b>	<b>194 294.00</b>		<b>213 281.00</b>		<b>162 273.98</b>	

	Budget 2025		Budget 2024		Comptes 2023	
	Charges	Revenus	Charges	Revenus	Charges	Revenus
<b>Récapitulation</b>						
<b>3 CHARGES</b>	<b>44 619 662.00</b>	<b>467 394.00</b>	<b>44 742 191.00</b>	<b>482 435.00</b>	<b>43 091 391.22</b>	<b>623 532.07</b>
Dépenses nettes		44 152 268.00		44 259 756.00		42 467 859.15
<b>4 REVENUS</b>	<b>4 140 314.00</b>	<b>48 098 288.00</b>	<b>2 540 100.00</b>	<b>46 586 575.00</b>	<b>4 762 289.30</b>	<b>47 067 874.47</b>
Recettes nettes	43 957 974.00		44 046 475.00		42 305 585.17	
<b>9 Comptes de clôture</b>	<b>383 047.00</b>	<b>577 341.00</b>	<b>113 465.00</b>	<b>326 746.00</b>	<b>279 699.21</b>	<b>441 973.19</b>
Recettes nettes	194 294.00		213 281.00		162 273.98	
<b>Total</b>	<b>49 143 023.00</b>	<b>49 143 023.00</b>	<b>47 395 756.00</b>	<b>47 395 756.00</b>	<b>48 133 379.73</b>	<b>48 133 379.73</b>
<b>Excédent des dépenses</b>						
<b>Excédent des recettes</b>						
	<b>49 143 023.00</b>	<b>49 143 023.00</b>	<b>47 395 756.00</b>	<b>47 395 756.00</b>	<b>48 133 379.73</b>	<b>48 133 379.73</b>